



GOBIERNO DEL ESTADO DE SONORA FICHA TECNICA PARA SEGUIMIENTO Y EVALUACION DE INDICADORES DE PROYECTOS Y PROCESOS

NUMERO Y NOMBRE DEL PROGRAMA:		42 - SALUD DE CALIDAD CON ACCESO UNIVERSAL	
NOMBRE DEL PROCESO:		INTEGRAR AGENDA DE LA H. JUNTA DE GOBIERNO	
CLAVE PROGRAMATICA:		2111142Q62T2232340LL	
UNIDAD RESPONSABLE:	SERVICIOS DE SALUD DE SONORA	UNIDAD EJECUTORA:	PRESIDENCIA EJECUTIVA
OBJETIVO DEL PROCESO:		INFORMAR A LA H. JUNTA DE GOBIERNO DEL DESARROLLO DE PROGRAMAS Y CUMPLIMIENTO DE OBJETIVOS, ASÍ COMO DEL EJERCICIO PRESUPUESTAL.	

DATOS DEL INDICADOR

NOMBRE INDICADOR:		AGENDAS DE LA H. JUNTA DE GOBIERNO	
UNIDAD DE MEDIDA:	DOCUMENTO	TIPO:	PROGRAMÁTICO
RESULTADO ESPERADO:		CUMPLIMIENTO DE LA ESTRUCTURA PROGRAMÁTICA Y EJERCICIO PRESUPUESTAL TRANSPARENTE	
FORMULA CALCULO:		INFORMES INTEGRADOS / INFORMES PROGRAMADOS	
INTERPRETACION:		CUMPLIMIENTO DE REUNIONES DE LA H. JUNTA DE GOBIERNO Y AGENDA	
DIMENSION DEL INDICADOR:	EFICIENCIA	SENTIDO:	ASCENDENTE
VALOR:	ACUMULABLE	FRECUENCIA MEDICION:	TRIMESTRAL

AVANCE DEL INDICADOR:				TRIMESTRE			TRIMESTRE 3	
META ANUAL	AVANCE DEL TRIMESTRE			AVANCE ACUMULADO			AVANCE RESPECTO DE LA META ANUAL	SEMAFORO
	PROGRAMADO	ALCANZADO	%	PROGRAMADO	ALCANZADO	%		
4	2	2	100	3	2	66.66	50	
EVALUACIÓN CUALITATIVA				Se llevan a cabo 2 reuniones de la H. Junta de Gobierno del Organismo durante este Periodo.				
PROSPECTIVA				Se seguirán llevando a cabo estas reuniones para realizar toma de decisiones.				
FACTOR DE COMPARACIÓN				Registros Internos de la Unidad.				



GOBIERNO DEL ESTADO DE SONORA FICHA TECNICA PARA SEGUIMIENTO Y EVALUACION DE INDICADORES DE PROYECTOS Y PROCESOS

NUMERO Y NOMBRE DEL PROGRAMA:		42 - SALUD DE CALIDAD CON ACCESO UNIVERSAL	
NOMBRE DEL PROCESO:		INTEGRAR AGENDA DE LA H. JUNTA DE GOBIERNO	
CLAVE PROGRAMATICA:		2111142Q62T2232340LL	
UNIDAD RESPONSABLE:	SERVICIOS DE SALUD DE SONORA	UNIDAD EJECUTORA:	PRESIDENCIA EJECUTIVA
OBJETIVO DEL PROCESO:		INFORMAR A LA H. JUNTA DE GOBIERNO DEL DESARROLLO DE PROGRAMAS Y CUMPLIMIENTO DE OBJETIVOS, ASÍ COMO DEL EJERCICIO PRESUPUESTAL.	

DATOS DEL INDICADOR

NOMBRE INDICADOR:		ATENCIÓN Y SEGUIMIENTO DE DEMANDAS , DENUNCIAS, QUERELLAS Y QUEJAS.	
UNIDAD DE MEDIDA:	DOCUMENTO	TIPO:	PROGRAMÁTICO
RESULTADO ESPERADO:		CUMPLIR CON LO PROPUESTO Y TOMAR LAS DECISIONES NECESARIAS.	
FORMULA CALCULO:		INFORMES INTEGRADOS/INFORMES PROGRAMADOS * 100	
INTERPRETACION:		PORCENTAJE DE INFORMES INTEGRADOS	
DIMENSION DEL INDICADOR:	EFICIENCIA	SENTIDO:	ASCENDENTE
VALOR:	ACUMULABLE	FRECUENCIA MEDICION:	TRIMESTRAL

AVANCE DEL INDICADOR:				TRIMESTRE			TRIMESTRE 3	
META ANUAL	AVANCE DEL TRIMESTRE			AVANCE ACUMULADO			AVANCE RESPECTO DE LA META ANUAL	SEMAFORO
	PROGRAMADO	ALCANZADO	%	PROGRAMADO	ALCANZADO	%		
360	90	238.9	215	270	551	204.1	153.1	
EVALUACIÓN CUALITATIVA				Se supera lo propuesto para este indicador, esto ya que se vio un incremento en denuncias ante el órgano de control y desarrollo administrativo, además de la fiscalía especializada en delitos de corrupción, derivadas de la revisión y auditorias en las diferentes unidades administrativas durante el tercer trimestre del ejercicio 2016				
PROSPECTIVA				Se seguirán realizando trabajos legales para el Organismo.				
FACTOR DE COMPARACIÓN				Reportes propios de la Unidad.				

 <p>ESTADO DE SONORA</p>	<p>GOBIERNO DEL ESTADO DE SONORA FICHA TECNICA PARA SEGUIMIENTO Y EVALUACION DE INDICADORES DE PROYECTOS Y PROCESOS</p>
--	--

NUMERO Y NOMBRE DEL PROGRAMA:		42 - SALUD DE CALIDAD CON ACCESO UNIVERSAL	
NOMBRE DEL PROCESO:		INTEGRAR AGENDA DE LA H. JUNTA DE GOBIERNO	
CLAVE PROGRAMATICA:		2111142Q62T2232340LL	
UNIDAD RESPONSABLE:	SERVICIOS DE SALUD DE SONORA	UNIDAD EJECUTORA:	PRESIDENCIA EJECUTIVA
OBJETIVO DEL PROCESO:		INFORMAR A LA H. JUNTA DE GOBIERNO DEL DESARROLLO DE PROGRAMAS Y CUMPLIMIENTO DE OBJETIVOS, ASÍ COMO DEL EJERCICIO PRESUPUESTAL.	

DATOS DEL INDICADOR

NOMBRE INDICADOR:		AUDITORIAS INTERNAS	
UNIDAD DE MEDIDA:	INFORME	TIPO:	ESTRATÉGICO
RESULTADO ESPERADO:		CUMPLIR CON LO PROPUESTO Y TOMAR LAS DECISIONES NECESARIAS.	
FORMULA CALCULO:		AUDITORIAS REALIZADAS / AUDITORIAS PROGRAMADAS X 100	
INTERPRETACION:		PORCENTAJE DE AUDITORIAS INTERNAS REALIZADAS.	
DIMENSION DEL INDICADOR:	EFICIENCIA	SENTIDO:	ASCENDENTE
VALOR:	ACUMULABLE	FRECUENCIA MEDICION:	TRIMESTRAL

AVANCE DEL INDICADOR:				TRIMESTRE			TRIMESTRE 3	SEMAFORO
META ANUAL	AVANCE DEL TRIMESTRE			AVANCE ACUMULADO			AVANCE RESPECTO DE LA META ANUAL	
	PROGRAMADO	ALCANZADO	%	PROGRAMADO	ALCANZADO	%		
23	8	8	100	19	16	84.21	69.56	
EVALUACIÓN CUALITATIVA				Se cumple con lo propuesto para el periodo.				
PROSPECTIVA				Se seguirá trabajando de esta forma para cumplir y verificar los objetivos del Organismo.				
FACTOR DE COMPARACIÓN				Registros Propios de la Unidad.				



**GOBIERNO DEL ESTADO DE SONORA FICHA TECNICA PARA SEGUIMIENTO Y
EVALUACION DE INDICADORES DE PROYECTOS Y PROCESOS**

NUMERO Y NOMBRE DEL PROGRAMA:		42 - SALUD DE CALIDAD CON ACCESO UNIVERSAL	
NOMBRE DEL PROCESO:		INTEGRAR AGENDA DE LA H. JUNTA DE GOBIERNO	
CLAVE PROGRAMATICA:		2111142Q62T2232340LL	
UNIDAD RESPONSABLE:	SERVICIOS DE SALUD DE SONORA	UNIDAD EJECUTORA:	PRESIDENCIA EJECUTIVA
OBJETIVO DEL PROCESO:		INFORMAR A LA H. JUNTA DE GOBIERNO DEL DESARROLLO DE PROGRAMAS Y CUMPLIMIENTO DE OBJETIVOS, ASÍ COMO DEL EJERCICIO PRESUPUESTAL.	

DATOS DEL INDICADOR


NOMBRE INDICADOR:		ATENCIÓN DE PETICIONES EN MATERIA DE SALUD	
UNIDAD DE MEDIDA:	GESTION	TIPO:	ESTRATÉGICO
RESULTADO ESPERADO:		CUMPLIR CON LO PROPUESTO Y TOMAR LAS ACCIONES NECESARIAS.	
FORMULA CALCULO:		PETICIONES RECIBIDAS / PETICIONES PROGRAMADAS X 100	
INTERPRETACION:		ANALIZAR, ATENDER O TURNAR LAS PETICIONES RECIBIDAS EN EL DESPACHO DEL SECRETARIO	
DIMENSION DEL INDICADOR:	EFICIENCIA	SENTIDO:	ASCENDENTE
VALOR:	ACUMULABLE	FRECUENCIA MEDICION:	TRIMESTRAL

AVANCE DEL INDICADOR:				TRIMESTRE			TRIMESTRE 3	
META ANUAL	AVANCE DEL TRIMESTRE			AVANCE ACUMULADO			AVANCE RESPECTO DE LA META ANUAL	SEMAFORO
	PROGRAMADO	ALCANZADO	%	PROGRAMADO	ALCANZADO	%		
6012	1503	1291	85.89	4509	4179	92.68	69.51	
EVALUACIÓN CUALITATIVA				No se recibe el número de peticiones por parte de la ciudadanía que se tenía esperado para el segundo trimestre.				
PROSPECTIVA				Se seguirán atendiendo peticiones de la población para su beneficio.				
FACTOR DE COMPARACIÓN				Registros de la Unidad.				

 <p>ESTADO DE SONORA</p>	<p>GOBIERNO DEL ESTADO DE SONORA FICHA TECNICA PARA SEGUIMIENTO Y EVALUACION DE INDICADORES DE PROYECTOS Y PROCESOS</p>
--	--

NUMERO Y NOMBRE DEL PROGRAMA:		42 - SALUD DE CALIDAD CON ACCESO UNIVERSAL	
NOMBRE DEL PROCESO:		EJECUCIÓN DE ACUERDOS DE REUNIONES INTERINSTITUCIONALES	
CLAVE PROGRAMATICA:		2111142Q6212232340LP	
UNIDAD RESPONSABLE:	SERVICIOS DE SALUD DE SONORA	UNIDAD EJECUTORA:	COORDINACIÓN GENERAL DE SERVICIOS DE SALUD
OBJETIVO DEL PROCESO:		DESARROLLAR ACTIVIDADES DE SALUD ACORDADAS CON INSTITUCIONES DEL SECTOR	
DATOS DEL INDICADOR			
NOMBRE INDICADOR:		ACUERDOS DE ACCIONES DE SALUD DESARROLLADOS	
UNIDAD DE MEDIDA:	ACUERDO INTERSECTORIAL	TIPO:	DE GESTIÓN
RESULTADO ESPERADO:		CUMPLIR CON ACTIVIDADES DE SALUD ACORDADAS	
FORMULA CALCULO:		ACUERDOS CUMPLIDOS / ACUERDOS SUSCRITOS X 100	
INTERPRETACION:		PORCENTAJE DE ACUERDOS CUMPLIDOS	
DIMENSION DEL INDICADOR:	COBERTURA	SENTIDO:	ASCENDENTE
VALOR:	ACUMULABLE	FRECUENCIA MEDICION:	TRIMESTRAL

AVANCE DEL INDICADOR:				TRIMESTRE			TRIMESTRE 3	
META ANUAL	AVANCE DEL TRIMESTRE			AVANCE ACUMULADO			AVANCE RESPECTO DE LA META ANUAL	SEMAFORO
	PROGRAMADO	ALCANZADO	%	PROGRAMADO	ALCANZADO	%		
20	5	4	80	15	16	106.7	80	
EVALUACIÓN CUALITATIVA				Se presenta un acuerdo menos que los que se tenían programados para el periodo, siendo estos los acuerdos que se logro realizar, sin ningún motivo en especial que impidiera realizar más, solo que no se dio el ultimo en las reuniones celebradas.				
PROSPECTIVA				Se seguirán realizando estas acciones de coordinación.				
FACTOR DE COMPARACIÓN				Registros propios de la Unidad.				

 <p>ESTADO DE SONORA</p>	<p>GOBIERNO DEL ESTADO DE SONORA FICHA TECNICA PARA SEGUIMIENTO Y EVALUACION DE INDICADORES DE PROYECTOS Y PROCESOS</p>
--	--

NUMERO Y NOMBRE DEL PROGRAMA:		42 - SALUD DE CALIDAD CON ACCESO UNIVERSAL	
NOMBRE DEL PROCESO:		EJECUCIÓN DE ACUERDOS DE REUNIONES INTERINSTITUCIONALES	
CLAVE PROGRAMATICA:		2111142Q6212232340LP	
UNIDAD RESPONSABLE:	SERVICIOS DE SALUD DE SONORA	UNIDAD EJECUTORA:	COORDINACIÓN GENERAL DE SERVICIOS DE SALUD
OBJETIVO DEL PROCESO:		DESARROLLAR ACTIVIDADES DE SALUD ACORDADAS CON INSTITUCIONES DEL SECTOR	
DATOS DEL INDICADOR			
NOMBRE INDICADOR:		EVENTOS DE CAPACITACIÓN PARA TRABAJADORES DEL ORGANISMO	
UNIDAD DE MEDIDA:	EVENTO	TIPO:	PROGRAMÁTICO
RESULTADO ESPERADO:		MEJORAR LA PREPARACIÓN DEL RECURSO HUMANO, DE ESTA FORMA PRESTAR UN MEJOR SERVICIO A LA POBLACIÓN.	
FORMULA CALCULO:		EVENTOS REALIZADOS / EVENTOS PROGRAMADOS * 100	
INTERPRETACION:		MEJORAR LA PREPARACIÓN DEL RECURSO HUMANO	
DIMENSION DEL INDICADOR:	EFICIENCIA	SENTIDO:	ASCENDENTE
VALOR:	ACUMULABLE	FRECUENCIA MEDICION:	TRIMESTRAL

AVANCE DEL INDICADOR:				TRIMESTRE			TRIMESTRE 3	
META ANUAL	AVANCE DEL TRIMESTRE			AVANCE ACUMULADO			AVANCE RESPECTO DE LA META ANUAL	SEMAFORO
	PROGRAMADO	ALCANZADO	%	PROGRAMADO	ALCANZADO	%		
43	11	11	100	33	34	103.03	79.06	
EVALUACIÓN CUALITATIVA				Se logra lo propuesto para el periodo.				
PROSPECTIVA				Se seguirán llevando a cabo estos eventos de capacitación para lograr mejores resultados en el Organismo.				
FACTOR DE COMPARACIÓN				Registros propios de la Unidad.				


**GOBIERNO DEL ESTADO DE SONORA FICHA TECNICA PARA SEGUIMIENTO Y
EVALUACION DE INDICADORES DE PROYECTOS Y PROCESOS**

NUMERO Y NOMBRE DEL PROGRAMA:		42 - SALUD DE CALIDAD CON ACCESO UNIVERSAL	
NOMBRE DEL PROCESO:		EJECUCIÓN DE ACUERDOS DE REUNIONES INTERINSTITUCIONALES	
CLAVE PROGRAMATICA:		2111142Q6212232340LP	
UNIDAD RESPONSABLE:	SERVICIOS DE SALUD DE SONORA	UNIDAD EJECUTORA:	COORDINACIÓN GENERAL DE SERVICIOS DE SALUD
OBJETIVO DEL PROCESO:		DESARROLLAR ACTIVIDADES DE SALUD ACORDADAS CON INSTITUCIONES DEL SECTOR	
DATOS DEL INDICADOR			
NOMBRE INDICADOR:		ESTUDIANTES EN FORMACIÓN	
UNIDAD DE MEDIDA:	PERSONA	TIPO:	PROGRAMÁTICO
RESULTADO ESPERADO:		CONTRIBUIR EN LA FORMACIÓN DE LOS ESTUDIANTES MÉDICOS.	
FORMULA CALCULO:		ESTUDIANTES EN FORMACIÓN EN UNIDADES DE SALUD / ESTUDIANTE PROGRAMADO A CURSAR EN UNIDADES DE SALUD * 100	
INTERPRETACION:		PREPARAR A MÉDICOS RESIDENTES.	
DIMENSION DEL INDICADOR:	EFICIENCIA	SENTIDO:	ASCENDENTE
VALOR:	NO ACUMULABLE	FRECUENCIA MEDICION:	TRIMESTRAL

AVANCE DEL INDICADOR:				TRIMESTRE			TRIMESTRE 3	SEMAFORO
META ANUAL	AVANCE DEL TRIMESTRE			AVANCE ACUMULADO			AVANCE RESPECTO DE LA META ANUAL	
	PROGRAMADO	ALCANZADO	%	PROGRAMADO	ALCANZADO	%		
218	218	353	161.92	218	353	161.92	161.92	
EVALUACIÓN CUALITATIVA				Se ve superada la meta en cuanto a lo programado para el periodo, esto se debe ya que la cantidad de estudiantes puede variar por alta y baja de los mismos en las distintas Unidades medicas.				
PROSPECTIVA				Se seguirá entrenando al los próximos médicos.				
FACTOR DE COMPARACIÓN				Registros propios de las unidades involucradas (HGE, HIES y HGO).				


GOBIERNO DEL ESTADO DE SONORA FICHA TECNICA PARA SEGUIMIENTO Y EVALUACION DE INDICADORES DE PROYECTOS Y PROCESOS

NUMERO Y NOMBRE DEL PROGRAMA:		42 - SALUD DE CALIDAD CON ACCESO UNIVERSAL	
NOMBRE DEL PROCESO:		PRESTACIÓN DE SERVICIOS DE SALUD A LA COMUNIDAD	
CLAVE PROGRAMATICA:		2111142Q6232232340JB	
UNIDAD RESPONSABLE:	SERVICIOS DE SALUD DE SONORA	UNIDAD EJECUTORA:	DIRECCIÓN GENERAL DE SERVICIOS DE SALUD A LA COMUNIDAD
OBJETIVO DEL PROCESO:		CONTRIBUIR AL ACCESO EQUITATIVO A SERVICIOS EFICIENTES Y MODERNOS DE SALUD, A TRAVÉS DE LAS ACCIONES DE PREVENCIÓN Y CONTROL DE ENFERMEDADES Y DE VIGILANCIA EPIDEMIOLÓGICA.	

DATOS DEL INDICADOR

NOMBRE INDICADOR:		PROMOCIÓN DE LA SALUD	
UNIDAD DE MEDIDA:	PERSONA ADIESTRADA	TIPO:	PROGRAMÁTICO
RESULTADO ESPERADO:		REDUCIR EL NÚMERO DE PADECIMIENTOS EN LA POBLACIÓN	
FORMULA CALCULO:		PERSONAS CAPACITADAS / PERSONAS PROGRAMADAS A CAPACITAR * 100	
INTERPRETACION:		QUE UN MAYOR NÚMERO DE PERSONAS RECIBAN INFORMACIÓN PARA MEJORAR SU SALUD.	
DIMENSION DEL INDICADOR:	IMPACTO	SENTIDO:	ASCENDENTE
VALOR:	ACUMULABLE	FRECUENCIA MEDICION:	TRIMESTRAL

AVANCE DEL INDICADOR:				TRIMESTRE			TRIMESTRE 3	
META ANUAL	AVANCE DEL TRIMESTRE			AVANCE ACUMULADO			AVANCE RESPECTO DE LA META ANUAL	SEMAFORO
	PROGRAMADO	ALCANZADO	%	PROGRAMADO	ALCANZADO	%		
987000	236750	228592	96.55	740250	700316	94.6	70.95	
EVALUACIÓN CUALITATIVA				Se presenta un numero inferior al propuesto, siendo esta la cantidad de personas a las cuales se capacito. El servicio se encontró disponible en su totalidad.				
PROSPECTIVA				Se buscaran formas para captar mas personas a capacitar mediante estrategias nuevas.				
FACTOR DE COMPARACIÓN				Registros Propios de la unidad.				


**GOBIERNO DEL ESTADO DE SONORA FICHA TECNICA PARA SEGUIMIENTO Y
EVALUACION DE INDICADORES DE PROYECTOS Y PROCESOS**

NUMERO Y NOMBRE DEL PROGRAMA:		42 - SALUD DE CALIDAD CON ACCESO UNIVERSAL	
NOMBRE DEL PROCESO:		PRESTACIÓN DE SERVICIOS DE SALUD A LA COMUNIDAD	
CLAVE PROGRAMATICA:		2111142Q6232232340JB	
UNIDAD RESPONSABLE:	SERVICIOS DE SALUD DE SONORA	UNIDAD EJECUTORA:	DIRECCIÓN GENERAL DE SERVICIOS DE SALUD A LA COMUNIDAD
OBJETIVO DEL PROCESO:		CONTRIBUIR AL ACCESO EQUITATIVO A SERVICIOS EFICIENTES Y MODERNOS DE SALUD, A TRAVÉS DE LAS ACCIONES DE PREVENCIÓN Y CONTROL DE ENFERMEDADES Y DE VIGILANCIA EPIDEMIOLÓGICA.	

DATOS DEL INDICADOR

NOMBRE INDICADOR:		PERSONAS CAPACITADAS COMO RESPONDIENTES EN PRIMEROS AUXILIOS	
UNIDAD DE MEDIDA:	PERSONA ADIESTRADA	TIPO:	PROGRAMÁTICO
RESULTADO ESPERADO:		REDUCCIÓN DE ACCIDENTES Y CAPACITACIÓN PARA ATENCIÓN INICIAL DE LOS MISMOS.	
FORMULA CALCULO:		PERSONAS CAPACITADAS / PERSONAS PROGRAMADAS A CAPACITAR * 100	
INTERPRETACION:		REDUCCIÓN DE ACCIDENTES EN LA POBLACIÓN, MEDIANTE MEDIDAS DE PREVENCIÓN, ASÍ COMO PROPORCIONAR EL CONOCIMIENTO PARA SU TRATAMIENTO INICIAL.	
DIMENSION DEL INDICADOR:	IMPACTO	SENTIDO:	DESCENDENTE
VALOR:	ACUMULABLE	FRECUENCIA MEDICION:	TRIMESTRAL

AVANCE DEL INDICADOR:				TRIMESTRE			TRIMESTRE 3	
META ANUAL	AVANCE DEL TRIMESTRE			AVANCE ACUMULADO			AVANCE RESPECTO DE LA META ANUAL	SEMAFORO
	PROGRAMADO	ALCANZADO	%	PROGRAMADO	ALCANZADO	%		
1672	438	568	129.7	1264	1923	152.1	115	
EVALUACIÓN CUALITATIVA				Se supera lo propuesto para el indicador, buena aceptación de la población para este programa.				
PROSPECTIVA				Se seguirá trabajando de esta forma para el beneficio de las comunidades y su población.				
FACTOR DE COMPARACIÓN				Registros Propios de la Unidad.				


GOBIERNO DEL ESTADO DE SONORA FICHA TECNICA PARA SEGUIMIENTO Y EVALUACION DE INDICADORES DE PROYECTOS Y PROCESOS

NUMERO Y NOMBRE DEL PROGRAMA:		42 - SALUD DE CALIDAD CON ACCESO UNIVERSAL	
NOMBRE DEL PROCESO:		PRESTACIÓN DE SERVICIOS DE SALUD A LA COMUNIDAD	
CLAVE PROGRAMATICA:		2111142Q6232232340JB	
UNIDAD RESPONSABLE:	SERVICIOS DE SALUD DE SONORA	UNIDAD EJECUTORA:	DIRECCIÓN GENERAL DE SERVICIOS DE SALUD A LA COMUNIDAD
OBJETIVO DEL PROCESO:		CONTRIBUIR AL ACCESO EQUITATIVO A SERVICIOS EFICIENTES Y MODERNOS DE SALUD, A TRAVÉS DE LAS ACCIONES DE PREVENCIÓN Y CONTROL DE ENFERMEDADES Y DE VIGILANCIA EPIDEMIOLÓGICA.	

DATOS DEL INDICADOR

NOMBRE INDICADOR:		ATENCIÓN A MIGRANTES Y SUS FAMILIAS	
UNIDAD DE MEDIDA:	MIGRANTE	TIPO:	PROGRAMÁTICO
RESULTADO ESPERADO:		MEJORAR Y CONSERVAR LA SALUD DE LAS PERSONAS MIGRANTES QUE SE ENCUENTREN EN EL ESTADO.	
FORMULA CALCULO:		MIGRANTES ATENDIDOS / MIGRANTES PROGRAMADOS A ATENDER *100	
INTERPRETACION:		COBERTURA DE ATENCIONES OTORGADAS A MIGRANTES.	
DIMENSION DEL INDICADOR:	EFICIENCIA	SENTIDO:	ASCENDENTE
VALOR:	ACUMULABLE	FRECUENCIA MEDICION:	TRIMESTRAL

AVANCE DEL INDICADOR:				TRIMESTRE			TRIMESTRE 3	
META ANUAL	AVANCE DEL TRIMESTRE			AVANCE ACUMULADO			AVANCE RESPECTO DE LA META ANUAL	SEMAFORO
	PROGRAMADO	ALCANZADO	%	PROGRAMADO	ALCANZADO	%		
18600	5400	5878	108.85	14055	16828	119.72	90.47	
EVALUACIÓN CUALITATIVA				Se otorgan mas acciones que las que se tenian previstas, esto por el aumento de migrantes pasando por el estado por diferentes motivos.				
PROSPECTIVA				Se continuaran ofreciendo atenciones a la población migrante.				
FACTOR DE COMPARACIÓN				Registros de la Unidades				


GOBIERNO DEL ESTADO DE SONORA FICHA TECNICA PARA SEGUIMIENTO Y EVALUACION DE INDICADORES DE PROYECTOS Y PROCESOS

NUMERO Y NOMBRE DEL PROGRAMA:		42 - SALUD DE CALIDAD CON ACCESO UNIVERSAL	
NOMBRE DEL PROCESO:		PRESTACIÓN DE SERVICIOS DE SALUD A LA COMUNIDAD	
CLAVE PROGRAMATICA:		2111142Q6232232340JB	
UNIDAD RESPONSABLE:	SERVICIOS DE SALUD DE SONORA	UNIDAD EJECUTORA:	DIRECCIÓN GENERAL DE SERVICIOS DE SALUD A LA COMUNIDAD
OBJETIVO DEL PROCESO:		CONTRIBUIR AL ACCESO EQUITATIVO A SERVICIOS EFICIENTES Y MODERNOS DE SALUD, A TRAVÉS DE LAS ACCIONES DE PREVENCIÓN Y CONTROL DE ENFERMEDADES Y DE VIGILANCIA EPIDEMIOLÓGICA.	

DATOS DEL INDICADOR

NOMBRE INDICADOR:		INDICE DE COMUNIDADES INDÍGENAS ATENDIDAS	
UNIDAD DE MEDIDA:	COMUNIDAD	TIPO:	PROGRAMÁTICO
RESULTADO ESPERADO:		MEJORAR LAS CONDICIONES GENERALES EN SALUD DE LOS HABITANTES DE LAS COMUNIDADES INDÍGENAS DEL ESTADO.	
FORMULA CALCULO:		COMUNIDADES INDÍGENAS ATENDIDAS / COMUNIDADES INDÍGENAS ATENDIDAS * 100	
INTERPRETACION:		MEJORA EN LAS CONDICIONES DE SALUD DE LOS HABITANTES DE LAS COMUNIDADES INDÍGENAS DEL ESTADO.	
DIMENSION DEL INDICADOR:	IMPACTO	SENTIDO:	ASCENDENTE
VALOR:	NO ACUMULABLE	FRECUENCIA MEDICION:	TRIMESTRAL

AVANCE DEL INDICADOR:				TRIMESTRE			TRIMESTRE 3	
META ANUAL	AVANCE DEL TRIMESTRE			AVANCE ACUMULADO			AVANCE RESPECTO DE LA META ANUAL	SEMAFORO
	PROGRAMADO	ALCANZADO	%	PROGRAMADO	ALCANZADO	%		
580	580	580	100	580	580	100	100	
EVALUACIÓN CUALITATIVA				Se cumple lo propuesto para el periodo.				
PROSPECTIVA				Se seguirán llevando a cabo estas acciones.				
FACTOR DE COMPARACIÓN				Registros internos de las Unidades involucradas.				


GOBIERNO DEL ESTADO DE SONORA FICHA TECNICA PARA SEGUIMIENTO Y EVALUACION DE INDICADORES DE PROYECTOS Y PROCESOS

NUMERO Y NOMBRE DEL PROGRAMA:		42 - SALUD DE CALIDAD CON ACCESO UNIVERSAL	
NOMBRE DEL PROCESO:		PRESTACIÓN DE SERVICIOS DE SALUD A LA COMUNIDAD	
CLAVE PROGRAMATICA:		2111142Q6232232340JB	
UNIDAD RESPONSABLE:	SERVICIOS DE SALUD DE SONORA	UNIDAD EJECUTORA:	DIRECCIÓN GENERAL DE SERVICIOS DE SALUD A LA COMUNIDAD
OBJETIVO DEL PROCESO:		CONTRIBUIR AL ACCESO EQUITATIVO A SERVICIOS EFICIENTES Y MODERNOS DE SALUD, A TRAVÉS DE LAS ACCIONES DE PREVENCIÓN Y CONTROL DE ENFERMEDADES Y DE VIGILANCIA EPIDEMIOLÓGICA.	

DATOS DEL INDICADOR

NOMBRE INDICADOR:		HERRAMIENTAS APLICADAS PARA LA DETECCIÓN DE VIOLENCIA INTRAFAMILIAR	
UNIDAD DE MEDIDA:	DETECCIÓN	TIPO:	PROGRAMÁTICO
RESULTADO ESPERADO:		DETECTAR Y ATENDER CASOS DE VIOLENCIA INTRAFAMILIAR	
FORMULA CALCULO:		HERRAMIENTAS PROGRAMADAS A APLICAR / HERRAMIENTAS APLICADAS * 100	
INTERPRETACION:		DETECCIÓN Y ATENCIÓN DE CASOS DE VIOLENCIA INTRAFAMILIAR ASÍ COMO DIFUSIÓN DE INFORMACIÓN AL RESPECTO.	
DIMENSION DEL INDICADOR:	IMPACTO	SENTIDO:	ASCENDENTE
VALOR:	ACUMULABLE	FRECUENCIA MEDICION:	TRIMESTRAL

AVANCE DEL INDICADOR:				TRIMESTRE			TRIMESTRE 3	
META ANUAL	AVANCE DEL TRIMESTRE			AVANCE ACUMULADO			AVANCE RESPECTO DE LA META ANUAL	SEMAFORO
	PROGRAMADO	ALCANZADO	%	PROGRAMADO	ALCANZADO	%		
31729	8409	12575	149.54	23828	27067	113.59	85.3	
EVALUACIÓN CUALITATIVA				Se logra y supera lo propuesto para el periodo, gracias a la intensificación de estas acciones.				
PROSPECTIVA				Se continuara trabajando en estas acciones para conservar la salud de la población.				
FACTOR DE COMPARACIÓN				Registros Propios de la Unidad.				


GOBIERNO DEL ESTADO DE SONORA FICHA TECNICA PARA SEGUIMIENTO Y EVALUACION DE INDICADORES DE PROYECTOS Y PROCESOS

NUMERO Y NOMBRE DEL PROGRAMA:		42 - SALUD DE CALIDAD CON ACCESO UNIVERSAL	
NOMBRE DEL PROCESO:		PRESTACIÓN DE SERVICIOS DE SALUD A LA COMUNIDAD	
CLAVE PROGRAMATICA:		2111142Q6232232340JB	
UNIDAD RESPONSABLE:	SERVICIOS DE SALUD DE SONORA	UNIDAD EJECUTORA:	DIRECCIÓN GENERAL DE SERVICIOS DE SALUD A LA COMUNIDAD
OBJETIVO DEL PROCESO:		CONTRIBUIR AL ACCESO EQUITATIVO A SERVICIOS EFICIENTES Y MODERNOS DE SALUD, A TRAVÉS DE LAS ACCIONES DE PREVENCIÓN Y CONTROL DE ENFERMEDADES Y DE VIGILANCIA EPIDEMIOLÓGICA.	

DATOS DEL INDICADOR

NOMBRE INDICADOR:		ATENCIÓN POST EVENTO OBSTÉTRICO AL 70% DEL TOTAL DE EVENTOS OBSTÉTRICOS	
UNIDAD DE MEDIDA:	ATENCIÓN	TIPO:	PROGRAMÁTICO
RESULTADO ESPERADO:		REDUCCIÓN DE EMBARAZOS NO DESEADOS EN POBLACIÓN ACTIVA.	
FORMULA CALCULO:		ATENCIÓN POST EVENTO OBSTÉTRICO PROPORCIONADA / ATENCIÓN POST EVENTO OBSTÉTRICO PROGRAMADA * 100	
INTERPRETACION:		REDUCIR LOS EMBARAZOS NO DESEADOS EN LA POBLACIÓN SEXUALMENTE ACTIVA.	
DIMENSION DEL INDICADOR:	IMPACTO	SENTIDO:	ASCENDENTE
VALOR:	ACUMULABLE	FRECUENCIA MEDICION:	TRIMESTRAL

AVANCE DEL INDICADOR:				TRIMESTRE			TRIMESTRE 3	
META ANUAL	AVANCE DEL TRIMESTRE			AVANCE ACUMULADO			AVANCE RESPECTO DE LA META ANUAL	SEMAFORO
	PROGRAMADO	ALCANZADO	%	PROGRAMADO	ALCANZADO	%		
8873	2654	2258	85.07	6792	5995	88.26	67.56	
EVALUACIÓN CUALITATIVA				No se logra lo propuesto para el periodo, se debe tomar en cuenta que no siempre se adopta un método anticonceptivo por parte de las pacientes.				
PROSPECTIVA				Se continuara con la promoción de estas acciones, abarcar mas mujeres y prevenir embarazos no deseados.				
FACTOR DE COMPARACIÓN				Registros internos de la Unidad.				


GOBIERNO DEL ESTADO DE SONORA FICHA TECNICA PARA SEGUIMIENTO Y EVALUACION DE INDICADORES DE PROYECTOS Y PROCESOS

NUMERO Y NOMBRE DEL PROGRAMA:		42 - SALUD DE CALIDAD CON ACCESO UNIVERSAL	
NOMBRE DEL PROCESO:		PRESTACIÓN DE SERVICIOS DE SALUD A LA COMUNIDAD	
CLAVE PROGRAMATICA:		2111142Q6232232340JB	
UNIDAD RESPONSABLE:	SERVICIOS DE SALUD DE SONORA	UNIDAD EJECUTORA:	DIRECCIÓN GENERAL DE SERVICIOS DE SALUD A LA COMUNIDAD
OBJETIVO DEL PROCESO:		CONTRIBUIR AL ACCESO EQUITATIVO A SERVICIOS EFICIENTES Y MODERNOS DE SALUD, A TRAVÉS DE LAS ACCIONES DE PREVENCIÓN Y CONTROL DE ENFERMEDADES Y DE VIGILANCIA EPIDEMIOLÓGICA.	

DATOS DEL INDICADOR

NOMBRE INDICADOR:		DETECCIONES CITOLÓGICAS DE PRIMERA VEZ AL 55% EN MUJERES DE 25 A 34 AÑOS DE EDAD CADA 3 AÑOS.	
UNIDAD DE MEDIDA:	DETECCIÓN	TIPO:	ESTRATÉGICO
RESULTADO ESPERADO:		DISMINUIR LA INCIDENCIA DE ESTE PADECIMIENTO MEDIANTE LA DETECCIÓN TEMPRANA.	
FORMULA CALCULO:		DETECCIONES CITOLÓGICAS REALIZADAS / DETECCIONES CITOLÓGICAS PROGRAMADAS * 100	
INTERPRETACION:		REDUCCIÓN DEL CÁNCER CÉRVICO-UTERINO MEDIANTE DETECCIÓN TEMPRANA.	
DIMENSION DEL INDICADOR:	IMPACTO	SENTIDO:	ASCENDENTE
VALOR:	ACUMULABLE	FRECUENCIA MEDICION:	TRIMESTRAL

AVANCE DEL INDICADOR:				TRIMESTRE			TRIMESTRE 3	SEMAFORO
META ANUAL	AVANCE DEL TRIMESTRE			AVANCE ACUMULADO			AVANCE RESPECTO DE LA META ANUAL	
	PROGRAMADO	ALCANZADO	%	PROGRAMADO	ALCANZADO	%		
15403	3979	3116	78.31	11682	7026	60.14	45.61	
EVALUACIÓN CUALITATIVA				o se logra lo propuesto para este indicador, esto por varios motivos. Se sigue presentado resistencia por parte de las usuarias a realizarse este tipo de estudios, así mismo, el indicador se ve limitado por el grupo de edad que abarca.				
PROSPECTIVA				Se trabajara en la promoción de estas acciones, para enfatizar la importancia del estudio.				
FACTOR DE COMPARACIÓN				SICAM (Sistema de Información de Cáncer de la Mujer)				


GOBIERNO DEL ESTADO DE SONORA FICHA TECNICA PARA SEGUIMIENTO Y EVALUACION DE INDICADORES DE PROYECTOS Y PROCESOS

NUMERO Y NOMBRE DEL PROGRAMA:		42 - SALUD DE CALIDAD CON ACCESO UNIVERSAL	
NOMBRE DEL PROCESO:		PRESTACIÓN DE SERVICIOS DE SALUD A LA COMUNIDAD	
CLAVE PROGRAMATICA:		2111142Q6232232340JB	
UNIDAD RESPONSABLE:	SERVICIOS DE SALUD DE SONORA	UNIDAD EJECUTORA:	DIRECCIÓN GENERAL DE SERVICIOS DE SALUD A LA COMUNIDAD
OBJETIVO DEL PROCESO:		CONTRIBUIR AL ACCESO EQUITATIVO A SERVICIOS EFICIENTES Y MODERNOS DE SALUD, A TRAVÉS DE LAS ACCIONES DE PREVENCIÓN Y CONTROL DE ENFERMEDADES Y DE VIGILANCIA EPIDEMIOLÓGICA.	

DATOS DEL INDICADOR

NOMBRE INDICADOR:		DETECCIONES POR CUESTIONARIOS DE SINTOMAS PROSTATICOS EN ADULTOS MASCULINOS DE 45 AÑOS Y MAS.	
UNIDAD DE MEDIDA:	DETECCION	TIPO:	ESTRATÉGICO
RESULTADO ESPERADO:		REDUCIR LA MORTALIDAD DE ESTE PADECIMIENTO MEDIANTE SU DETECCIÓN TEMPRANA.	
FORMULA CALCULO:		DETECCIONES DE SINTOMAS REALIZADAS / DETECCIONES DE SINTOMAS PROGRAMADAS * 100	
INTERPRETACION:		LA REDUCCIÓN DE MUERTES POR ESTE PADECIMIENTO MEDIANTE LA DETECCIÓN TEMPRANA.	
DIMENSION DEL INDICADOR:	IMPACTO	SENTIDO:	ASCENDENTE
VALOR:	ACUMULABLE	FRECUENCIA MEDICION:	TRIMESTRAL

AVANCE DEL INDICADOR:				TRIMESTRE			TRIMESTRE 3	
META ANUAL	AVANCE DEL TRIMESTRE			AVANCE ACUMULADO			AVANCE RESPECTO DE LA META ANUAL	SEMAFORO
	PROGRAMADO	ALCANZADO	%	PROGRAMADO	ALCANZADO	%		
58692	14673	5864	39.96	44019	17406	39.54	29.65	
EVALUACIÓN CUALITATIVA				No se logra lo programado en esta meta, se continua presentando resistencia por parte de los pacientes a realizar el tamizaje, asimismo en diferentes areas del estado no se cuenta con material necesario para trabajar ni con áreas privadas para realizar estas acciones.				
PROSPECTIVA				Se trabajara en la promoción de estas acciones, enfatizando su importancia.				
FACTOR DE COMPARACIÓN				Sistema de Información de la Salud (SIS).				


GOBIERNO DEL ESTADO DE SONORA FICHA TECNICA PARA SEGUIMIENTO Y EVALUACION DE INDICADORES DE PROYECTOS Y PROCESOS

NUMERO Y NOMBRE DEL PROGRAMA:		42 - SALUD DE CALIDAD CON ACCESO UNIVERSAL	
NOMBRE DEL PROCESO:		PRESTACIÓN DE SERVICIOS DE SALUD A LA COMUNIDAD	
CLAVE PROGRAMATICA:		2111142Q6232232340JB	
UNIDAD RESPONSABLE:	SERVICIOS DE SALUD DE SONORA	UNIDAD EJECUTORA:	DIRECCIÓN GENERAL DE SERVICIOS DE SALUD A LA COMUNIDAD
OBJETIVO DEL PROCESO:		CONTRIBUIR AL ACCESO EQUITATIVO A SERVICIOS EFICIENTES Y MODERNOS DE SALUD, A TRAVÉS DE LAS ACCIONES DE PREVENCIÓN Y CONTROL DE ENFERMEDADES Y DE VIGILANCIA EPIDEMIOLÓGICA.	

DATOS DEL INDICADOR

NOMBRE INDICADOR:		ATENCIÓN POST EVENTO OBSTÉTRICO EN ADOLESCENTES AL 70% DEL TOTAL DE LOS EVENTOS OBSTÉTRICO.	
UNIDAD DE MEDIDA:	ATENCIÓN	TIPO:	ESTRATÉGICO
RESULTADO ESPERADO:		PREVENIR NUEVOS EMBARAZOS NO DESEADOS EN ADOLESCENTES, MEDIANTE INFORMACIÓN REFERENTE A MÉTODOS ANTICONCEPTIVOS.	
FORMULA CALCULO:		ATENCION POSTEVENTO REALIZADA / ATENCION POSTEVENTO PROGRAMADA * 100	
INTERPRETACION:		DAR INFORMACIÓN A LAS ADOLESCENTES QUE ACABAN DE PASAR POR UN PARTO PARA QUE ADOPTEN ALGUN METODO ANTICONCEPTIVO, ÉSTO PARA PREVENIR EMBARAZOS NO DESEADOS EN EL FUTURO.	
DIMENSION DEL INDICADOR:	IMPACTO	SENTIDO:	ASCENDENTE
VALOR:	ACUMULABLE	FRECUENCIA MEDICION:	TRIMESTRAL

AVANCE DEL INDICADOR:				TRIMESTRE			TRIMESTRE 3	
META ANUAL	AVANCE DEL TRIMESTRE			AVANCE ACUMULADO			AVANCE RESPECTO DE LA META ANUAL	SEMAFORO
	PROGRAMADO	ALCANZADO	%	PROGRAMADO	ALCANZADO	%		
4975	1429	649	45.41	3827	1927	50.35	38.73	
EVALUACIÓN CUALITATIVA				Se observa una diferencia entre lo propuesto y lo realizado en este indicador. Esto se atribuye a la resistencia de este grupo de edad a usar alguno de los métodos anticonceptivos ofertados.				
PROSPECTIVA				Se intensificarán las acciones de promoción para remarcar la importancia de la planificación familiar, particularmente en este grupo de edad.				
FACTOR DE COMPARACIÓN				Registros Internos de las Unidades Involucradas				


**GOBIERNO DEL ESTADO DE SONORA FICHA TECNICA PARA SEGUIMIENTO Y
EVALUACION DE INDICADORES DE PROYECTOS Y PROCESOS**

NUMERO Y NOMBRE DEL PROGRAMA:		42 - SALUD DE CALIDAD CON ACCESO UNIVERSAL	
NOMBRE DEL PROCESO:		PRESTACIÓN DE SERVICIOS DE SALUD A LA COMUNIDAD	
CLAVE PROGRAMATICA:		2111142Q6232232340JB	
UNIDAD RESPONSABLE:	SERVICIOS DE SALUD DE SONORA	UNIDAD EJECUTORA:	DIRECCIÓN GENERAL DE SERVICIOS DE SALUD A LA COMUNIDAD
OBJETIVO DEL PROCESO:		CONTRIBUIR AL ACCESO EQUITATIVO A SERVICIOS EFICIENTES Y MODERNOS DE SALUD, A TRAVÉS DE LAS ACCIONES DE PREVENCIÓN Y CONTROL DE ENFERMEDADES Y DE VIGILANCIA EPIDEMIOLÓGICA.	

DATOS DEL INDICADOR

NOMBRE INDICADOR:		16% DE MUJERES DE 25 A 39 AÑOS CON DETECCIÓN DE EXPLORACION CLINICA.	
UNIDAD DE MEDIDA:	DETECCIÓN	TIPO:	PROGRAMÁTICO
RESULTADO ESPERADO:		REDUCIR LA INCIDENCIA DE CANCER DE MAMA MEDIANTE LA AUTOEXPLORACION.	
FORMULA CALCULO:		DETECCIÓN REALIZADA / DETECCIÓN PROGRAMADA * 100	
INTERPRETACION:		LOGRAR DETECTAR MAS CASOS DE ESTE PADECIMIENTO MEDIANTE SU DETECCIÓN EN ETAPAS INICIALES.	
DIMENSION DEL INDICADOR:	IMPACTO	SENTIDO:	ASCENDENTE
VALOR:	ACUMULABLE	FRECUENCIA MEDICION:	TRIMESTRAL

AVANCE DEL INDICADOR:				TRIMESTRE			TRIMESTRE 3	
META ANUAL	AVANCE DEL TRIMESTRE			AVANCE ACUMULADO			AVANCE RESPECTO DE LA META ANUAL	SEMAFORO
	PROGRAMADO	ALCANZADO	%	PROGRAMADO	ALCANZADO	%		
24924	6437	4281	66.5	18898	11735	62.09	47.08	
EVALUACIÓN CUALITATIVA				Se continua presentando resistencia parte de las mujeres a realizarse una autoexploración de sus pechos.				
PROSPECTIVA				a de estas acciones y se buscan nuevas estrategias para convencer de realizarse este importante autoexamen.				
FACTOR DE COMPARACIÓN				Sistema de Cáncer de la Mujer (SICAM)				


GOBIERNO DEL ESTADO DE SONORA FICHA TECNICA PARA SEGUIMIENTO Y EVALUACION DE INDICADORES DE PROYECTOS Y PROCESOS

NUMERO Y NOMBRE DEL PROGRAMA:		42 - SALUD DE CALIDAD CON ACCESO UNIVERSAL	
NOMBRE DEL PROCESO:		PRESTACIÓN DE SERVICIOS DE SALUD A LA COMUNIDAD	
CLAVE PROGRAMATICA:		2111142Q6232232340JB	
UNIDAD RESPONSABLE:	SERVICIOS DE SALUD DE SONORA	UNIDAD EJECUTORA:	DIRECCIÓN GENERAL DE SERVICIOS DE SALUD A LA COMUNIDAD
OBJETIVO DEL PROCESO:		CONTRIBUIR AL ACCESO EQUITATIVO A SERVICIOS EFICIENTES Y MODERNOS DE SALUD, A TRAVÉS DE LAS ACCIONES DE PREVENCIÓN Y CONTROL DE ENFERMEDADES Y DE VIGILANCIA EPIDEMIOLÓGICA.	

DATOS DEL INDICADOR

NOMBRE INDICADOR:		CONFORMACION DE GRUPOS ADOLESCENTES PROMOTORES DE SALUD (GAPS)	
UNIDAD DE MEDIDA:	GRUPO	TIPO:	PROGRAMÁTICO
RESULTADO ESPERADO:		REDUCIR PADECIMIENTOS Y SITUACIONES INHERENTES A PERSONAS EN ESTE GRUPO DE EDAD MEDIANTE GRUPOS EN DONDE SE LES BRINDA APOYO E INFORMACIÓN.	
FORMULA CALCULO:		GRUPOS CONFORMADOS / GRUPOS PROGRAMADOS A CONFORMAR* 100	
INTERPRETACION:		APOYAR A NIÑOS Y ADOLESCENTES EN SITUACIONES Y DUDAS RELACIONADAS CON SU SALUD.	
DIMENSION DEL INDICADOR:	IMPACTO	SENTIDO:	ASCENDENTE
VALOR:	ACUMULABLE	FRECUENCIA MEDICION:	TRIMESTRAL

AVANCE DEL INDICADOR:				TRIMESTRE			TRIMESTRE 3	SEMAFORO
META ANUAL	AVANCE DEL TRIMESTRE			AVANCE ACUMULADO			AVANCE RESPECTO DE LA META ANUAL	
	PROGRAMADO	ALCANZADO	%	PROGRAMADO	ALCANZADO	%		
20	6	9	150	18	31	172.22	155	
EVALUACIÓN CUALITATIVA				Se cumple y supera lo propuesto para el periodo. Se reorganizaron las acciones para este periodo y se lograron formar mas grupos para beneficio de la población.				
PROSPECTIVA				Se continuara trabajando para lograr los objetivos establecidos.				
FACTOR DE COMPARACIÓN				Sistema de Información en Salud.				


GOBIERNO DEL ESTADO DE SONORA FICHA TECNICA PARA SEGUIMIENTO Y EVALUACION DE INDICADORES DE PROYECTOS Y PROCESOS

NUMERO Y NOMBRE DEL PROGRAMA:		42 - SALUD DE CALIDAD CON ACCESO UNIVERSAL	
NOMBRE DEL PROCESO:		PRESTACIÓN DE SERVICIOS DE SALUD A LA COMUNIDAD	
CLAVE PROGRAMATICA:		2111142Q6232232340JB	
UNIDAD RESPONSABLE:	SERVICIOS DE SALUD DE SONORA	UNIDAD EJECUTORA:	DIRECCIÓN GENERAL DE SERVICIOS DE SALUD A LA COMUNIDAD
OBJETIVO DEL PROCESO:		CONTRIBUIR AL ACCESO EQUITATIVO A SERVICIOS EFICIENTES Y MODERNOS DE SALUD, A TRAVÉS DE LAS ACCIONES DE PREVENCIÓN Y CONTROL DE ENFERMEDADES Y DE VIGILANCIA EPIDEMIOLÓGICA.	

DATOS DEL INDICADOR

NOMBRE INDICADOR:		DETECCIÓN DE TB. PULMONAR BK DE PRIMERA VEZ.	
UNIDAD DE MEDIDA:	DETECCIÓN	TIPO:	PROGRAMÁTICO
RESULTADO ESPERADO:		COMBATIR LA TUBERCULOSIS MEDIANTE LA DETECCIÓN Y UN ESTRICTO TRATAMIENTO.	
FORMULA CALCULO:		DETECCIÓN REALIZADA / DETECCIÓN PROGRAMADA *100	
INTERPRETACION:		LOGRAR REDUCIR LA INCIDENCIA Y PROPAGACIÓN DE ESTA ENFERMEDAD MEDIANTE LA DETECCIÓN DE ENFERMOS, BUSQUEDA DE CONTACTOS Y UN TRATAMIENTO ESTRICTO.	
DIMENSION DEL INDICADOR:	IMPACTO	SENTIDO:	ASCENDENTE
VALOR:	ACUMULABLE	FRECUENCIA MEDICION:	TRIMESTRAL

AVANCE DEL INDICADOR:				TRIMESTRE			TRIMESTRE 3	
META ANUAL	AVANCE DEL TRIMESTRE			AVANCE ACUMULADO			AVANCE RESPECTO DE LA META ANUAL	SEMAFORO
	PROGRAMADO	ALCANZADO	%	PROGRAMADO	ALCANZADO	%		
9528	2416	1693	70.07	7189	4544	63.2	47.69	
EVALUACIÓN CUALITATIVA				Se continua con la misma problemática del periodo anterior. Falta recurso humano, material y financiero para realizar estas acciones como se tenían previstas.				
PROSPECTIVA				Se buscara ir resolviendo las necesidades de estas unidades.				
FACTOR DE COMPARACIÓN				Sistema Unico de Vigilancia Epidemiológica.				


GOBIERNO DEL ESTADO DE SONORA FICHA TECNICA PARA SEGUIMIENTO Y EVALUACION DE INDICADORES DE PROYECTOS Y PROCESOS

NUMERO Y NOMBRE DEL PROGRAMA:		42 - SALUD DE CALIDAD CON ACCESO UNIVERSAL	
NOMBRE DEL PROCESO:		PRESTACIÓN DE SERVICIOS DE SALUD A LA COMUNIDAD	
CLAVE PROGRAMATICA:		2111142Q6232232340JB	
UNIDAD RESPONSABLE:	SERVICIOS DE SALUD DE SONORA	UNIDAD EJECUTORA:	DIRECCIÓN GENERAL DE SERVICIOS DE SALUD A LA COMUNIDAD
OBJETIVO DEL PROCESO:		CONTRIBUIR AL ACCESO EQUITATIVO A SERVICIOS EFICIENTES Y MODERNOS DE SALUD, A TRAVÉS DE LAS ACCIONES DE PREVENCIÓN Y CONTROL DE ENFERMEDADES Y DE VIGILANCIA EPIDEMIOLÓGICA.	

DATOS DEL INDICADOR

NOMBRE INDICADOR:		LOCALIDADES TRABAJADAS PARA LA PREVENCIÓN Y CONTROL DEL DENGUE.	
UNIDAD DE MEDIDA:	LOCALIDAD	TIPO:	PROGRAMÁTICO
RESULTADO ESPERADO:		COMBATIR LOS CRIADEROS DEL VECTOR DEL DENGUE, MEDIANTE CAMPAÑAS DE SUPERVISIÓN, LIMPIEZA E INFORMACIÓN EN COMUNIDADES.	
FORMULA CALCULO:		LOCALIDADES TRABAJADAS / LOCALIDADES PROGRAMADAS A SER TRABAJADAS * 100	
INTERPRETACION:		LOGRAR DISMINUIR LOS CASOS DE DENGUE MEDIANTE TRABAJOS DE DISTINTOS TIPOS, EN COMUNIDADES DEL ESTADO.	
DIMENSION DEL INDICADOR:	IMPACTO	SENTIDO:	ASCENDENTE
VALOR:	ACUMULABLE	FRECUENCIA MEDICION:	TRIMESTRAL

AVANCE DEL INDICADOR:				TRIMESTRE			TRIMESTRE 3	
META ANUAL	AVANCE DEL TRIMESTRE			AVANCE ACUMULADO			AVANCE RESPECTO DE LA META ANUAL	SEMAFORO
	PROGRAMADO	ALCANZADO	%	PROGRAMADO	ALCANZADO	%		
1100	306	185	60.45	799	352	44.05	32	
EVALUACIÓN CUALITATIVA				Aun cuando se puede observar que no se logro lo proyectado, se llevaron a cabo acciones de prevención en las localidades en las que se han presentado más casos históricamente.				
PROSPECTIVA				Se seguirá trabajando para evitar la propagación del mosquito transmisor del Dengue y otros padecimientos.				
FACTOR DE COMPARACIÓN				Sistema de Información de Salud.				


GOBIERNO DEL ESTADO DE SONORA FICHA TECNICA PARA SEGUIMIENTO Y EVALUACION DE INDICADORES DE PROYECTOS Y PROCESOS

NUMERO Y NOMBRE DEL PROGRAMA:		42 - SALUD DE CALIDAD CON ACCESO UNIVERSAL	
NOMBRE DEL PROCESO:		PRESTACIÓN DE SERVICIOS DE SALUD A LA COMUNIDAD	
CLAVE PROGRAMATICA:		2111142Q6232232340JB	
UNIDAD RESPONSABLE:	SERVICIOS DE SALUD DE SONORA	UNIDAD EJECUTORA:	DIRECCIÓN GENERAL DE SERVICIOS DE SALUD A LA COMUNIDAD
OBJETIVO DEL PROCESO:		CONTRIBUIR AL ACCESO EQUITATIVO A SERVICIOS EFICIENTES Y MODERNOS DE SALUD, A TRAVÉS DE LAS ACCIONES DE PREVENCIÓN Y CONTROL DE ENFERMEDADES Y DE VIGILANCIA EPIDEMIOLÓGICA.	

DATOS DEL INDICADOR

NOMBRE INDICADOR:		ANIMALES VACUNADOS.	
UNIDAD DE MEDIDA:	DOSIS	TIPO:	PROGRAMÁTICO
RESULTADO ESPERADO:		MANTENER AL ESTADO LIBRE DE RABIA EN HUMANOS MEDIANTE LA VIGILANCIA EPIDEMIOLÓGICA Y LA VACUNACIÓN DE MASCOTAS.	
FORMULA CALCULO:		ANIMALES VACUNADOS / ANIMALES PROGRAMADOS A VACUNAR * 100	
INTERPRETACION:		LOGRAR MANTENER AL ESTADO LIBRE DE RABIA EN HUMANOS MEDIANTE MEDIDAS DE PREVENCIÓN DE PROPAGACIÓN EN ANIMALES.	
DIMENSION DEL INDICADOR:	IMPACTO	SENTIDO:	ASCENDENTE
VALOR:	ACUMULABLE	FRECUENCIA MEDICION:	TRIMESTRAL

AVANCE DEL INDICADOR:				TRIMESTRE			TRIMESTRE 3	SEMAFORO
META ANUAL	AVANCE DEL TRIMESTRE			AVANCE ACUMULADO			AVANCE RESPECTO DE LA META ANUAL	
	PROGRAMADO	ALCANZADO	%	PROGRAMADO	ALCANZADO	%		
440771	60740	70269	115.68	421924	320455	75.95	72.7	
EVALUACIÓN CUALITATIVA				Se logra y supera lo propuesto para el periodo, esto por intensificación de acciones de promoción.				
PROSPECTIVA				Se seguira trabajando de esta forma para beneficiar a la población.				
FACTOR DE COMPARACIÓN				Sistema de Información de Salud.				


GOBIERNO DEL ESTADO DE SONORA FICHA TECNICA PARA SEGUIMIENTO Y EVALUACION DE INDICADORES DE PROYECTOS Y PROCESOS

NUMERO Y NOMBRE DEL PROGRAMA:		42 - SALUD DE CALIDAD CON ACCESO UNIVERSAL	
NOMBRE DEL PROCESO:		PRESTACIÓN DE SERVICIOS DE SALUD A LA COMUNIDAD	
CLAVE PROGRAMATICA:		2111142Q6232232340JB	
UNIDAD RESPONSABLE:	SERVICIOS DE SALUD DE SONORA	UNIDAD EJECUTORA:	DIRECCIÓN GENERAL DE SERVICIOS DE SALUD A LA COMUNIDAD
OBJETIVO DEL PROCESO:		CONTRIBUIR AL ACCESO EQUITATIVO A SERVICIOS EFICIENTES Y MODERNOS DE SALUD, A TRAVÉS DE LAS ACCIONES DE PREVENCIÓN Y CONTROL DE ENFERMEDADES Y DE VIGILANCIA EPIDEMIOLÓGICA.	

DATOS DEL INDICADOR

NOMBRE INDICADOR:		DETECCIONES DE CASOS SOSPECHOSOS DE CÓLERA	
UNIDAD DE MEDIDA:	DETECCIÓN	TIPO:	ESTRATÉGICO
RESULTADO ESPERADO:		MANTENER AL ESTADO LIBRE DE CASOS DE CÓLERA, MEDIANTE LA DETECCIONES DE CUADROS DIARRÉICOS, CONTROL Y ANÁLISIS.	
FORMULA CALCULO:		DETECCIONES REALIZADAS / DETECCIONES PROGRAMADAS * 100	
INTERPRETACION:		COMBATIR ESTE PADECIMIENTO MEDIANTE LA DETECCIÓN OPORTUNA DE CASOS.	
DIMENSION DEL INDICADOR:	IMPACTO	SENTIDO:	ASCENDENTE
VALOR:	ACUMULABLE	FRECUENCIA MEDICION:	TRIMESTRAL

AVANCE DEL INDICADOR:				TRIMESTRE			TRIMESTRE 3	
META ANUAL	AVANCE DEL TRIMESTRE			AVANCE ACUMULADO			AVANCE RESPECTO DE LA META ANUAL	SEMAFORO
	PROGRAMADO	ALCANZADO	%	PROGRAMADO	ALCANZADO	%		
5895	2287	673	29.42	4914	1807	36.77	30.65	
EVALUACIÓN CUALITATIVA				Se detectan menos casos de diarreas en el periodo.				
PROSPECTIVA				Se continuara con la búsqueda continua de casos probables.				
FACTOR DE COMPARACIÓN				Sistema de Información de Salud.				


GOBIERNO DEL ESTADO DE SONORA FICHA TECNICA PARA SEGUIMIENTO Y EVALUACION DE INDICADORES DE PROYECTOS Y PROCESOS

NUMERO Y NOMBRE DEL PROGRAMA:		42 - SALUD DE CALIDAD CON ACCESO UNIVERSAL	
NOMBRE DEL PROCESO:		PRESTACIÓN DE SERVICIOS DE SALUD A LA COMUNIDAD	
CLAVE PROGRAMATICA:		2111142Q6232232340JB	
UNIDAD RESPONSABLE:	SERVICIOS DE SALUD DE SONORA	UNIDAD EJECUTORA:	DIRECCIÓN GENERAL DE SERVICIOS DE SALUD A LA COMUNIDAD
OBJETIVO DEL PROCESO:		CONTRIBUIR AL ACCESO EQUITATIVO A SERVICIOS EFICIENTES Y MODERNOS DE SALUD, A TRAVÉS DE LAS ACCIONES DE PREVENCIÓN Y CONTROL DE ENFERMEDADES Y DE VIGILANCIA EPIDEMIOLÓGICA.	

DATOS DEL INDICADOR

NOMBRE INDICADOR:		ATENCIÓN DE BROTES EPIDEMIOLÓGICOS	
UNIDAD DE MEDIDA:	BROTE	TIPO:	PROGRAMÁTICO
RESULTADO ESPERADO:		CONTROLAR Y CONTENER BROTES DE DISTINTOS PADECIMIENTOS MEDIANTE ESTRATEGIAS EPIDEMIOLÓGICAS.	
FORMULA CALCULO:		BROTES ATENDIDOS / BROTES PROGRAMADOS POR ATENDER * 100	
INTERPRETACION:		MANTENER A LA BAJA LOS PADECIMIENTOS QUE SE PUEDAN PRESENTAR EN EL ESTADO MEDIANTE LA ATENCIÓN RÁPIDA Y EFICAZ DE BROTES	
DIMENSION DEL INDICADOR:	IMPACTO	SENTIDO:	ASCENDENTE
VALOR:	ACUMULABLE	FRECUENCIA MEDICION:	TRIMESTRAL

AVANCE DEL INDICADOR:				TRIMESTRE			TRIMESTRE 3	SEMAFORO
META ANUAL	AVANCE DEL TRIMESTRE			AVANCE ACUMULADO			AVANCE RESPECTO DE LA META ANUAL	
	PROGRAMADO	ALCANZADO	%	PROGRAMADO	ALCANZADO	%		
94	31	16	51.61	77	64	83.11	68.08	
EVALUACIÓN CUALITATIVA				Se detectan y controlan brotes de diferentes padecimientos a lo largo del Estado.				
PROSPECTIVA				Se seguira trabajando en la detección y las acciones inmediatas para su control. Así como en los trabajos para disminuirlos en cantidad.				
FACTOR DE COMPARACIÓN				Sistema de Información de Salud.				


GOBIERNO DEL ESTADO DE SONORA FICHA TECNICA PARA SEGUIMIENTO Y EVALUACION DE INDICADORES DE PROYECTOS Y PROCESOS

NUMERO Y NOMBRE DEL PROGRAMA:		42 - SALUD DE CALIDAD CON ACCESO UNIVERSAL	
NOMBRE DEL PROCESO:		PRESTACIÓN DE SERVICIOS DE SALUD A LA COMUNIDAD	
CLAVE PROGRAMATICA:		2111142Q6232232340JB	
UNIDAD RESPONSABLE:	SERVICIOS DE SALUD DE SONORA	UNIDAD EJECUTORA:	DIRECCIÓN GENERAL DE SERVICIOS DE SALUD A LA COMUNIDAD
OBJETIVO DEL PROCESO:		CONTRIBUIR AL ACCESO EQUITATIVO A SERVICIOS EFICIENTES Y MODERNOS DE SALUD, A TRAVÉS DE LAS ACCIONES DE PREVENCIÓN Y CONTROL DE ENFERMEDADES Y DE VIGILANCIA EPIDEMIOLÓGICA.	

DATOS DEL INDICADOR

NOMBRE INDICADOR:		INSTRUCCIÓN APLICADA A TÉCNICAS DE CEPILLADO	
UNIDAD DE MEDIDA:	INSTRUCCIÓN	TIPO:	ESTRATÉGICO
RESULTADO ESPERADO:		MEJORAR LA SALUD BUCAL DE LA POBLACIÓN MEDIANTE INFORMACIÓN DE TÉCNICAS PARA REALIZAR UN CUIDADO CORRECTO DE ESTA ÁREA DEL CUERPO.	
FORMULA CALCULO:		INSTRUCCIÓN OTORGADA / INSTRUCCIÓN PROGRAMADA * 100	
INTERPRETACION:		LOGRAR MANTENER Y MEJORAR LA SALUD BUCAL MEDIANTE INFORMACIÓN AL RESPECTO PROPORCIONADA A LA POBLACION.	
DIMENSION DEL INDICADOR:	IMPACTO	SENTIDO:	ASCENDENTE
VALOR:	ACUMULABLE	FRECUENCIA MEDICION:	TRIMESTRAL

AVANCE DEL INDICADOR:				TRIMESTRE			TRIMESTRE 3	SEMAFORO
META ANUAL	AVANCE DEL TRIMESTRE			AVANCE ACUMULADO			AVANCE RESPECTO DE LA META ANUAL	
	PROGRAMADO	ALCANZADO	%	PROGRAMADO	ALCANZADO	%		
571541	85166	106756	125.35	404337	399691	98.85	69.93	
EVALUACIÓN CUALITATIVA				Se logra y supera lo propuesto para el periodo, de esta forma beneficiando a la población.				
PROSPECTIVA				Se continuara trabajando en estas acciones para conservar la salud de la población.				
FACTOR DE COMPARACIÓN				Sistema de Información de Salud.				


**GOBIERNO DEL ESTADO DE SONORA FICHA TECNICA PARA SEGUIMIENTO Y
EVALUACION DE INDICADORES DE PROYECTOS Y PROCESOS**

NUMERO Y NOMBRE DEL PROGRAMA:		42 - SALUD DE CALIDAD CON ACCESO UNIVERSAL	
NOMBRE DEL PROCESO:		PRESTACIÓN DE SERVICIOS DE SALUD A LA COMUNIDAD	
CLAVE PROGRAMATICA:		2111142Q6232232340JB	
UNIDAD RESPONSABLE:	SERVICIOS DE SALUD DE SONORA	UNIDAD EJECUTORA:	DIRECCIÓN GENERAL DE SERVICIOS DE SALUD A LA COMUNIDAD
OBJETIVO DEL PROCESO:		CONTRIBUIR AL ACCESO EQUITATIVO A SERVICIOS EFICIENTES Y MODERNOS DE SALUD, A TRAVÉS DE LAS ACCIONES DE PREVENCIÓN Y CONTROL DE ENFERMEDADES Y DE VIGILANCIA EPIDEMIOLÓGICA.	

DATOS DEL INDICADOR

NOMBRE INDICADOR:		UNIDADES DE SALUD QUE INFORMAN AL SUIVE	
UNIDAD DE MEDIDA:	UNIDAD	TIPO:	ESTRATÉGICO
RESULTADO ESPERADO:		MANTENER FUNCIONANDO ADECUADAMENTE EN TODO EL ESTADO EL SISTEMA DE INFORMÁTICO DE VIGILANCIA EPIDEMIOLÓGICA	
FORMULA CALCULO:		UNIDADES INFORMANTES / UNIDADES INFORMANTES PROGRAMADAS * 100	
INTERPRETACION:		CONTINUAR CON UN SISTEMA DE INTELIGENCIA QUE PERMITA TENER CONOCIMIENTO DE LA SITUACIÓN EPIDEMIOLÓGICA EN EL ESTADO.	
DIMENSION DEL INDICADOR:	COBERTURA	SENTIDO:	ASCENDENTE
VALOR:	NO ACUMULABLE	FRECUENCIA MEDICION:	TRIMESTRAL

AVANCE DEL INDICADOR:				TRIMESTRE			TRIMESTRE 3	SEMAFORO
META ANUAL	AVANCE DEL TRIMESTRE			AVANCE ACUMULADO			AVANCE RESPECTO DE LA META ANUAL	
	PROGRAMADO	ALCANZADO	%	PROGRAMADO	ALCANZADO	%		
245	245	255	104.08	245	255	104.08	104.08	
EVALUACIÓN CUALITATIVA				Se observa un numero mayor al programado, esto ya que se dio un aumento de unidades reportantes en el Estado.				
PROSPECTIVA				Se continuara trabajando para lograr los objetivos establecido.				
FACTOR DE COMPARACIÓN				Sistema de Información de Salud.				


GOBIERNO DEL ESTADO DE SONORA FICHA TECNICA PARA SEGUIMIENTO Y EVALUACION DE INDICADORES DE PROYECTOS Y PROCESOS

NUMERO Y NOMBRE DEL PROGRAMA:		42 - SALUD DE CALIDAD CON ACCESO UNIVERSAL	
NOMBRE DEL PROCESO:		PRESTACIÓN DE SERVICIOS DE SALUD A LA COMUNIDAD	
CLAVE PROGRAMATICA:		2111142Q6232232340JB	
UNIDAD RESPONSABLE:	SERVICIOS DE SALUD DE SONORA	UNIDAD EJECUTORA:	DIRECCIÓN GENERAL DE SERVICIOS DE SALUD A LA COMUNIDAD
OBJETIVO DEL PROCESO:		CONTRIBUIR AL ACCESO EQUITATIVO A SERVICIOS EFICIENTES Y MODERNOS DE SALUD, A TRAVÉS DE LAS ACCIONES DE PREVENCIÓN Y CONTROL DE ENFERMEDADES Y DE VIGILANCIA EPIDEMIOLÓGICA.	

DATOS DEL INDICADOR

NOMBRE INDICADOR:		PERSONAS PICADAS POR ALACRAN	
UNIDAD DE MEDIDA:	CASO	TIPO:	PROGRAMÁTICO
RESULTADO ESPERADO:		REDUCIR LA INCIDENCIA DE ESTOS INSECTOS MEDIANTE ESTRATEGIAS PARA ELIMINARLOS EN LO POSIBLE EN LAS AÁEAS DONDE SE ENCUENTREN O VIVAN PERSONAS.	
FORMULA CALCULO:		PERSONAS PICADAS / PERSONAS ESTIMADAS A SER PICADAS * 100	
INTERPRETACION:		MANTENER A LA BAJA ESTOS INCIDENTES MEDIANTE ESTRATEGIAS PARA ELIMINAR A ESTOS INSECTOS DE CASAS HABITACIÓN Y ÁREAS DE TRABAJO.	
DIMENSION DEL INDICADOR:	IMPACTO	SENTIDO:	ASCENDENTE
VALOR:	ACUMULABLE	FRECUENCIA MEDICION:	TRIMESTRAL

AVANCE DEL INDICADOR:				TRIMESTRE			TRIMESTRE 3	SEMAFORO
META ANUAL	AVANCE DEL TRIMESTRE			AVANCE ACUMULADO			AVANCE RESPECTO DE LA META ANUAL	
	PROGRAMADO	ALCANZADO	%	PROGRAMADO	ALCANZADO	%		
3480	1570	910	57.96	2873	2161	75.21	62.09	
EVALUACIÓN CUALITATIVA				Se reportan menos casos de estas picaduras, esto atribuible a las acciones de limpieza de patios de casas en todo el Estado.				
PROSPECTIVA				Se continuara con estas acciones para disminuir mas la incidencia de casos.				
FACTOR DE COMPARACIÓN				Sistema de Información de Salud.				


GOBIERNO DEL ESTADO DE SONORA FICHA TECNICA PARA SEGUIMIENTO Y EVALUACION DE INDICADORES DE PROYECTOS Y PROCESOS

NUMERO Y NOMBRE DEL PROGRAMA:		42 - SALUD DE CALIDAD CON ACCESO UNIVERSAL	
NOMBRE DEL PROCESO:		PRESTACIÓN DE SERVICIOS DE SALUD A LA COMUNIDAD	
CLAVE PROGRAMATICA:		2111142Q6232232340JB	
UNIDAD RESPONSABLE:	SERVICIOS DE SALUD DE SONORA	UNIDAD EJECUTORA:	DIRECCIÓN GENERAL DE SERVICIOS DE SALUD A LA COMUNIDAD
OBJETIVO DEL PROCESO:		CONTRIBUIR AL ACCESO EQUITATIVO A SERVICIOS EFICIENTES Y MODERNOS DE SALUD, A TRAVÉS DE LAS ACCIONES DE PREVENCIÓN Y CONTROL DE ENFERMEDADES Y DE VIGILANCIA EPIDEMIOLÓGICA.	

DATOS DEL INDICADOR

NOMBRE INDICADOR:		NÚMERO DE PACIENTES EN CONTROL DE OBESIDAD (ADULTO Y ADULTO MAYOR)	
UNIDAD DE MEDIDA:	PERSONA	TIPO:	PROGRAMÁTICO
RESULTADO ESPERADO:		MEJORAR LA CALIDAD DE VIDA DE LOS ADULTOS Y ADULTOS MAYORES CON SOBREPESO, MEDIANTE ESTRATEGIAS PARA PÉRDIDA DE PESO Y ADOPCIÓN DE HÁBITOS DE VIDA SALUDABLE.	
FORMULA CALCULO:		PACIENTES DENTRO DEL PROGRAMA DE CONTROL / PACIENTES PROGRAMADOS A ESTAR EN EL PROGRAMA DE CONTROL * 100	
INTERPRETACION:		DETECTAR, INCLUIR Y MANTENER PACIENTES CON CIERTO GRADO DE OBESIDAD DENTRO DEL PROGRAMA DE CONTROL DEL PROGRAMA.	
DIMENSION DEL INDICADOR:	IMPACTO	SENTIDO:	ASCENDENTE
VALOR:	NO ACUMULABLE	FRECUENCIA MEDICION:	TRIMESTRAL

AVANCE DEL INDICADOR:				TRIMESTRE			TRIMESTRE 3	
META ANUAL	AVANCE DEL TRIMESTRE			AVANCE ACUMULADO			AVANCE RESPECTO DE LA META ANUAL	SEMAFORO
	PROGRAMADO	ALCANZADO	%	PROGRAMADO	ALCANZADO	%		
2114	1970	819	41.57	1970	819	41.57	38.74	
EVALUACIÓN CUALITATIVA				Muy baja permanencia de los pacientes en el sistema de control.				
PROSPECTIVA				Se trabajara en la promoción de el programa, asimismo se analizarán estrategias para lograr un control adecuado de los pacientes.				
FACTOR DE COMPARACIÓN				Sistema de Información de Salud.				


GOBIERNO DEL ESTADO DE SONORA FICHA TECNICA PARA SEGUIMIENTO Y EVALUACION DE INDICADORES DE PROYECTOS Y PROCESOS

NUMERO Y NOMBRE DEL PROGRAMA:		42 - SALUD DE CALIDAD CON ACCESO UNIVERSAL	
NOMBRE DEL PROCESO:		PRESTACIÓN DE SERVICIOS DE SALUD A LA COMUNIDAD	
CLAVE PROGRAMATICA:		2111142Q6232232340JB	
UNIDAD RESPONSABLE:	SERVICIOS DE SALUD DE SONORA	UNIDAD EJECUTORA:	DIRECCIÓN GENERAL DE SERVICIOS DE SALUD A LA COMUNIDAD
OBJETIVO DEL PROCESO:		CONTRIBUIR AL ACCESO EQUITATIVO A SERVICIOS EFICIENTES Y MODERNOS DE SALUD, A TRAVÉS DE LAS ACCIONES DE PREVENCIÓN Y CONTROL DE ENFERMEDADES Y DE VIGILANCIA EPIDEMIOLÓGICA.	

DATOS DEL INDICADOR

NOMBRE INDICADOR:		LOCALIDADES TRABAJADAS PARA LA PREVENCIÓN Y CONTROL DEL PALUDISMO	
UNIDAD DE MEDIDA:	LOCALIDAD	TIPO:	PROGRAMÁTICO
RESULTADO ESPERADO:		DISMINUIR LA INCIDENCIA DE CASOS DE PALUDISMO EN REGIONES ENDÉMICAS DEL ESTADO, MEDIANTE ESTRATEGIAS EPIDEMIOLÓGICAS PARA ELIMINAR EL VECTOR TRNSMISOR DE ESTE PADECIMIENTO.	
FORMULA CALCULO:		LACALIDADES TRABAJADAS / LOCALIDADES PROGRAMADAS A SER TRABAJADAS * 100	
INTERPRETACION:		REALIZAR TRABAJOS SANEAMIENTO EN DISTINTAS LOCALIDADES DEL ESTADO PARA REDUCIR LOS CASOS DE PALUDISMO.	
DIMENSION DEL INDICADOR:	IMPACTO	SENTIDO:	ASCENDENTE
VALOR:	ACUMULABLE	FRECUENCIA MEDICION:	TRIMESTRAL

AVANCE DEL INDICADOR:				TRIMESTRE			TRIMESTRE 3	
META ANUAL	AVANCE DEL TRIMESTRE			AVANCE ACUMULADO			AVANCE RESPECTO DE LA META ANUAL	SEMAFORO
	PROGRAMADO	ALCANZADO	%	PROGRAMADO	ALCANZADO	%		
160	47	4	8.51	118	9	7.62	5.62	
EVALUACIÓN CUALITATIVA				Se trabaja en las localidades donde se han presentado casos históricamente, no se realizan mas acciones ya que no se cuenta con recurso para ello.				
PROSPECTIVA				Se optimizaran los recursos, para poder atender las localidades indicadas.				
FACTOR DE COMPARACIÓN				Sistema de Información de Salud.				


GOBIERNO DEL ESTADO DE SONORA FICHA TECNICA PARA SEGUIMIENTO Y EVALUACION DE INDICADORES DE PROYECTOS Y PROCESOS

NUMERO Y NOMBRE DEL PROGRAMA:		42 - SALUD DE CALIDAD CON ACCESO UNIVERSAL	
NOMBRE DEL PROCESO:		PRESTACIÓN DE SERVICIOS DE SALUD A LA COMUNIDAD	
CLAVE PROGRAMATICA:		2111142Q6232232340JB	
UNIDAD RESPONSABLE:	SERVICIOS DE SALUD DE SONORA	UNIDAD EJECUTORA:	DIRECCIÓN GENERAL DE SERVICIOS DE SALUD A LA COMUNIDAD
OBJETIVO DEL PROCESO:		CONTRIBUIR AL ACCESO EQUITATIVO A SERVICIOS EFICIENTES Y MODERNOS DE SALUD, A TRAVÉS DE LAS ACCIONES DE PREVENCIÓN Y CONTROL DE ENFERMEDADES Y DE VIGILANCIA EPIDEMIOLÓGICA.	

DATOS DEL INDICADOR

NOMBRE INDICADOR:		ATENCIÓN A CASOS DE RICKETTSIOSIS	
UNIDAD DE MEDIDA:	CASO	TIPO:	PROGRAMÁTICO
RESULTADO ESPERADO:		DISMINUIR LA INCIDENCIA DE ESTOS CASOS MEDIANTE ESTRATEGIAS DE SANEAMIENTO PARA ERRADICAR EL VECTOR TRANSMISOR DE ESTE PADECIMIENTO.	
FORMULA CALCULO:		ATENCIÓN A CASOS PRESENTADOS / ATENCIÓN A CASOS ESTIMADOS	
INTERPRETACION:		DISMINUIR LA INCIDENCIA DE ESTOS CASOS MEDIANTE ESTRATEGIAS DE SANEAMIENTO PARA ERRADICAR EL VECTOR TRANSMISOR DE ESTE PADECIMIENTO.	
DIMENSION DEL INDICADOR:	IMPACTO	SENTIDO:	ASCENDENTE
VALOR:	ACUMULABLE	FRECUENCIA MEDICION:	TRIMESTRAL

AVANCE DEL INDICADOR:				TRIMESTRE			TRIMESTRE 3	SEMAFORO
META ANUAL	AVANCE DEL TRIMESTRE			AVANCE ACUMULADO			AVANCE RESPECTO DE LA META ANUAL	
	PROGRAMADO	ALCANZADO	%	PROGRAMADO	ALCANZADO	%		
214	55	63	114.54	140	109	77.9	50.9	
EVALUACIÓN CUALITATIVA				Se detecto un mayor numero de casos que el que se tenia programado inicialmente para el trimestre.				
PROSPECTIVA								
FACTOR DE COMPARACIÓN				Sistema Unico de Vigilancia Epidemiológica.				


**GOBIERNO DEL ESTADO DE SONORA FICHA TECNICA PARA SEGUIMIENTO Y
EVALUACION DE INDICADORES DE PROYECTOS Y PROCESOS**

NUMERO Y NOMBRE DEL PROGRAMA:		42 - SALUD DE CALIDAD CON ACCESO UNIVERSAL	
NOMBRE DEL PROCESO:		PRESTACIÓN DE SERVICIOS DE SALUD A LA COMUNIDAD	
CLAVE PROGRAMATICA:		2111142Q6232232340JB	
UNIDAD RESPONSABLE:	SERVICIOS DE SALUD DE SONORA	UNIDAD EJECUTORA:	DIRECCIÓN GENERAL DE SERVICIOS DE SALUD A LA COMUNIDAD
OBJETIVO DEL PROCESO:		CONTRIBUIR AL ACCESO EQUITATIVO A SERVICIOS EFICIENTES Y MODERNOS DE SALUD, A TRAVÉS DE LAS ACCIONES DE PREVENCIÓN Y CONTROL DE ENFERMEDADES Y DE VIGILANCIA EPIDEMIOLÓGICA.	

DATOS DEL INDICADOR

NOMBRE INDICADOR:		CASOS REGISTRADOS DE BRUCELOSIS	
UNIDAD DE MEDIDA:	CASO	TIPO:	ESTRATÉGICO
RESULTADO ESPERADO:		REDUCIR LA INCIDENCIA DE LA BRUCELOSIS MEDIANTE ESTRATEGIAS DE VIGILANCIA EPIDEMIOLÓGICA	
FORMULA CALCULO:		CASOS PROGRAMADOS / CASOS PRESENTADOS * 100	
INTERPRETACION:		OBSERVAR LA INCIDENCIA DE CASOS EN EL ESTADO PARA VERIFICAR LA EFICIENCIA DE LAS ESTRATEGIAS APLICADAS PARA SU COMBATE	
DIMENSION DEL INDICADOR:	IMPACTO	SENTIDO:	ASCENDENTE
VALOR:	ACUMULABLE	FRECUENCIA MEDICION:	TRIMESTRAL

AVANCE DEL INDICADOR:				TRIMESTRE			TRIMESTRE 3	SEMAFORO
META ANUAL	AVANCE DEL TRIMESTRE			AVANCE ACUMULADO			AVANCE RESPECTO DE LA META ANUAL	
	PROGRAMADO	ALCANZADO	%	PROGRAMADO	ALCANZADO	%		
42	12	2	16.66	31	18	58.06	42.85	
EVALUACIÓN CUALITATIVA				Se detecto un número inferior de casos en este periodo.				
PROSPECTIVA				Se continuara trabajando en la prevención, detección y tratamiento de casos.				
FACTOR DE COMPARACIÓN				Sistema Unico de Vigilancia Epidemiológica.				


**GOBIERNO DEL ESTADO DE SONORA FICHA TECNICA PARA SEGUIMIENTO Y
EVALUACION DE INDICADORES DE PROYECTOS Y PROCESOS**

NUMERO Y NOMBRE DEL PROGRAMA:		42 - SALUD DE CALIDAD CON ACCESO UNIVERSAL	
NOMBRE DEL PROCESO:		PRESTACIÓN DE SERVICIOS DE SALUD A LA COMUNIDAD	
CLAVE PROGRAMATICA:		2111142Q6232232340JB	
UNIDAD RESPONSABLE:	SERVICIOS DE SALUD DE SONORA	UNIDAD EJECUTORA:	DIRECCIÓN GENERAL DE SERVICIOS DE SALUD A LA COMUNIDAD
OBJETIVO DEL PROCESO:		CONTRIBUIR AL ACCESO EQUITATIVO A SERVICIOS EFICIENTES Y MODERNOS DE SALUD, A TRAVÉS DE LAS ACCIONES DE PREVENCIÓN Y CONTROL DE ENFERMEDADES Y DE VIGILANCIA EPIDEMIOLÓGICA.	

DATOS DEL INDICADOR

NOMBRE INDICADOR:		ATENCIÓN DE CASOS DE OTRAS ZONOSIS	
UNIDAD DE MEDIDA:	CASOS	TIPO:	ESTRATÉGICO
RESULTADO ESPERADO:		REDUCIR CASOS DE LEPTOSPIROSIS EN EL ESTADO MEDIANTE ACTIVIDADES DE VIGILANCIA EPIDEMIOLÓGICA.	
FORMULA CALCULO:		CASOS PRESENTADOS / CASOS PROGRAMADOS * 100	
INTERPRETACION:		REDUCIR CASOS DE LEPTOSPIROSIS EN EL ESTADO MEDIANTE ACTIVIDADES DE VIGILANCIA EPIDEMIOLÓGICA.	
DIMENSION DEL INDICADOR:	IMPACTO	SENTIDO:	ASCENDENTE
VALOR:	ACUMULABLE	FRECUENCIA MEDICION:	TRIMESTRAL

AVANCE DEL INDICADOR:				TRIMESTRE			TRIMESTRE 3	SEMAFORO
META ANUAL	AVANCE DEL TRIMESTRE			AVANCE ACUMULADO			AVANCE RESPECTO DE LA META ANUAL	
	PROGRAMADO	ALCANZADO	%	PROGRAMADO	ALCANZADO	%		
18	6	0	0	14	0	0	0	
EVALUACIÓN CUALITATIVA				No se detectaron casos de estos padecimientos durante el trimestre.				
PROSPECTIVA				Se continuara trabajando en la prevención, detección y tratamiento de casos.				
FACTOR DE COMPARACIÓN				Sistema Unico de Vigilancia Epidemiológica.				


**GOBIERNO DEL ESTADO DE SONORA FICHA TECNICA PARA SEGUIMIENTO Y
EVALUACION DE INDICADORES DE PROYECTOS Y PROCESOS**

NUMERO Y NOMBRE DEL PROGRAMA:		42 - SALUD DE CALIDAD CON ACCESO UNIVERSAL	
NOMBRE DEL PROCESO:		PRESTACIÓN DE SERVICIOS DE SALUD A LA COMUNIDAD	
CLAVE PROGRAMATICA:		2111142Q6232232340JB	
UNIDAD RESPONSABLE:	SERVICIOS DE SALUD DE SONORA	UNIDAD EJECUTORA:	DIRECCIÓN GENERAL DE SERVICIOS DE SALUD A LA COMUNIDAD
OBJETIVO DEL PROCESO:		CONTRIBUIR AL ACCESO EQUITATIVO A SERVICIOS EFICIENTES Y MODERNOS DE SALUD, A TRAVÉS DE LAS ACCIONES DE PREVENCIÓN Y CONTROL DE ENFERMEDADES Y DE VIGILANCIA EPIDEMIOLÓGICA.	

DATOS DEL INDICADOR

NOMBRE INDICADOR:		CASOS NUEVOS DE LEPRO IDENTIFICADOS EN MUNICIPIOS CON ANTECEDENTES EN LOS ÚLTIMOS 5 AÑOS	
UNIDAD DE MEDIDA:	CASOS	TIPO:	PROGRAMÁTICO
RESULTADO ESPERADO:		MEJORAR LA SALUD DE LA POBLACIÓN MEDIANTE LA DETECCIÓN TEMPRANA Y TRATAMIENTO ADECUADO DEL PADECIMIENTO	
FORMULA CALCULO:		CASOS ENCONTRADOS / CASOS PROYECTADOS A ENCONTRAR * 100	
INTERPRETACION:		MEJORAR LA SALUD DE LA POBLACIÓN MEDIANTE LA DETECCIÓN TEMPRANA Y TRATAMIENTO ADECUADO DEL PADECIMIENTO	
DIMENSION DEL INDICADOR:	EFICIENCIA	SENTIDO:	ASCENDENTE
VALOR:	ACUMULABLE	FRECUENCIA MEDICION:	TRIMESTRAL

AVANCE DEL INDICADOR:				TRIMESTRE			TRIMESTRE 3	
META ANUAL	AVANCE DEL TRIMESTRE			AVANCE ACUMULADO			AVANCE RESPECTO DE LA META ANUAL	SEMAFORO
	PROGRAMADO	ALCANZADO	%	PROGRAMADO	ALCANZADO	%		
10	4	0	0	7	2	28.57	20	
EVALUACIÓN CUALITATIVA				No se detectaron casos de este padecimiento durante el trimestre.				
PROSPECTIVA				Se continuara trabajando en la prevención, detección y tratamiento de casos.				
FACTOR DE COMPARACIÓN				Sistema Unico de Vigilancia Epidemiológica.				


GOBIERNO DEL ESTADO DE SONORA FICHA TECNICA PARA SEGUIMIENTO Y EVALUACION DE INDICADORES DE PROYECTOS Y PROCESOS

NUMERO Y NOMBRE DEL PROGRAMA:		42 - SALUD DE CALIDAD CON ACCESO UNIVERSAL	
NOMBRE DEL PROCESO:		PRESTACIÓN DE SERVICIOS DE SALUD A LA COMUNIDAD	
CLAVE PROGRAMATICA:		2111142Q6232232340JB	
UNIDAD RESPONSABLE:	SERVICIOS DE SALUD DE SONORA	UNIDAD EJECUTORA:	DIRECCIÓN GENERAL DE SERVICIOS DE SALUD A LA COMUNIDAD
OBJETIVO DEL PROCESO:		CONTRIBUIR AL ACCESO EQUITATIVO A SERVICIOS EFICIENTES Y MODERNOS DE SALUD, A TRAVÉS DE LAS ACCIONES DE PREVENCIÓN Y CONTROL DE ENFERMEDADES Y DE VIGILANCIA EPIDEMIOLÓGICA.	

DATOS DEL INDICADOR

NOMBRE INDICADOR:		DETECCIÓN OPORTUNA DE PROBLEMAS DE AGUDEZA VISUAL, AUDITIVA Y POSTURA ENTRE OTROS.	
UNIDAD DE MEDIDA:	DETECCIÓN	TIPO:	PROGRAMÁTICO
RESULTADO ESPERADO:		MEJORAR LA CALIDAD DE VIDA EN NIÑOS Y ADOLESCENTES MEDIANTE LA DETECCIÓN TEMPRANA PARA SU TRATAMIENTO DE CIERTAS CONDICIONES DE SALUD.	
FORMULA CALCULO:		DETECCIONES REALIZADAS / DETECCIONES ESPERADAS * 100	
INTERPRETACION:		MEDIANTE LA DETECCIÓN DE ESTE TIPO DE CONDICIONES EN NIÑOS Y ADOLESCENTES, PODER TRATARLOS DE FORMA ADECUADA Y DARLES MAS OPORTUNIDADES.	
DIMENSION DEL INDICADOR:	IMPACTO	SENTIDO:	ASCENDENTE
VALOR:	ACUMULABLE	FRECUENCIA MEDICION:	TRIMESTRAL

AVANCE DEL INDICADOR:				TRIMESTRE			TRIMESTRE 3	
META ANUAL	AVANCE DEL TRIMESTRE			AVANCE ACUMULADO			AVANCE RESPECTO DE LA META ANUAL	SEMAFORO
	PROGRAMADO	ALCANZADO	%	PROGRAMADO	ALCANZADO	%		
92100	19090	48515	254.13	66740	156057	233.82	169.44	
EVALUACIÓN CUALITATIVA				Se supera por mucho lo programado inicialmente, esto se da por la intensificación de estas acciones en planteles escolares a lo largo del estado.				
PROSPECTIVA				Se continuara trabajando de esta forma para lograr el objetivo propuesto y el beneficio de la población.				
FACTOR DE COMPARACIÓN				Sistema de Información de Salud.				


GOBIERNO DEL ESTADO DE SONORA FICHA TECNICA PARA SEGUIMIENTO Y EVALUACION DE INDICADORES DE PROYECTOS Y PROCESOS

NUMERO Y NOMBRE DEL PROGRAMA:		42 - SALUD DE CALIDAD CON ACCESO UNIVERSAL	
NOMBRE DEL PROCESO:		PRESTACIÓN DE SERVICIOS DE SALUD A LA COMUNIDAD	
CLAVE PROGRAMATICA:		2111142Q6232232340JB	
UNIDAD RESPONSABLE:	SERVICIOS DE SALUD DE SONORA	UNIDAD EJECUTORA:	DIRECCIÓN GENERAL DE SERVICIOS DE SALUD A LA COMUNIDAD
OBJETIVO DEL PROCESO:		CONTRIBUIR AL ACCESO EQUITATIVO A SERVICIOS EFICIENTES Y MODERNOS DE SALUD, A TRAVÉS DE LAS ACCIONES DE PREVENCIÓN Y CONTROL DE ENFERMEDADES Y DE VIGILANCIA EPIDEMIOLÓGICA.	

DATOS DEL INDICADOR

NOMBRE INDICADOR:		CONDONES DISTRIBUIDOS PARA LA PREVENCIÓN DEL VIH/SIDA/ITS.	
UNIDAD DE MEDIDA:	CONDÓN	TIPO:	PROGRAMÁTICO
RESULTADO ESPERADO:		DISMINUIR LOS CASOS DE ESTE PADECIMIENTO, ASÍ COMO DE DEMAS INFECCIONES DE TRANSMISIÓN SEXUAL.	
FORMULA CALCULO:		CONDONES REPARTIDOS/ CONDONES PROGRAMADOS A REPARTIR * 100	
INTERPRETACION:		IMPACTAR LA PROPAGACIÓN DEL VIH Y DEMAS INFECCIONES DE TRANSMISIÓN SEXUAL.	
DIMENSION DEL INDICADOR:	IMPACTO	SENTIDO:	ASCENDENTE
VALOR:	ACUMULABLE	FRECUENCIA MEDICION:	TRIMESTRAL

AVANCE DEL INDICADOR:				TRIMESTRE			TRIMESTRE 3	
META ANUAL	AVANCE DEL TRIMESTRE			AVANCE ACUMULADO			AVANCE RESPECTO DE LA META ANUAL	SEMAFORO
	PROGRAMADO	ALCANZADO	%	PROGRAMADO	ALCANZADO	%		
1278500	293000	239554	81.75	937500	669481	71.41	52.36	
EVALUACIÓN CUALITATIVA				No se logro lo propuesto en este indicador, esto ya que en ciertas Jurisdicciones Sanitarias del Estado, no se cuenta con personal responsable de este programa para realizar la coordinación de estas acciones.				
PROSPECTIVA				Actualmente se esta buscando solucionar este problema y sera remediado en los próximos trimestres.				
FACTOR DE COMPARACIÓN				Registros Internos de las Unidades involucradas.				


GOBIERNO DEL ESTADO DE SONORA FICHA TECNICA PARA SEGUIMIENTO Y EVALUACION DE INDICADORES DE PROYECTOS Y PROCESOS

NUMERO Y NOMBRE DEL PROGRAMA:		42 - SALUD DE CALIDAD CON ACCESO UNIVERSAL	
NOMBRE DEL PROCESO:		PRESTACIÓN DE SERVICIOS DE SALUD A LA PERSONA	
CLAVE PROGRAMATICA:		2111142Q6242232340L2	
UNIDAD RESPONSABLE:	SERVICIOS DE SALUD DE SONORA	UNIDAD EJECUTORA:	DIRECCIÓN GENERAL DE SERVICIOS DE SALUD A LA PERSONA
OBJETIVO DEL PROCESO:		CONTRIBUIR AL ACCESO EQUITATIVO A SERVICIOS EFICIENTES Y MODERNOS DE SALUD, A TRAVÉS DE LA ATENCIÓN MEDICA INTEGRAL DE CALIDAD A LAS PERSONAS DEL ESTADO.	

DATOS DEL INDICADOR

NOMBRE INDICADOR:		OTORGAR CONSULTAS DE SALUD BUCAL PARA LA DETECCIÓN Y PREVENCIÓN DE ENFERMEDADES BUCODENTALES	
UNIDAD DE MEDIDA:	CONSULTA	TIPO:	PROGRAMÁTICO
RESULTADO ESPERADO:		DETECTAR Y TRATAR PROBLEMAS DENTALES EN LA POBLACIÓN.	
FORMULA CALCULO:		CONSULTAS REALIZADAS / CONSULTAS PROGRAMADAS * 100	
INTERPRETACION:		MEJORAR LAS CONDICIONES BUCALES DE LA POBLACIÓN MEDIANTE LA ATENCIÓN OPORTUNA.	
DIMENSION DEL INDICADOR:	COBERTURA	SENTIDO:	ASCENDENTE
VALOR:	ACUMULABLE	FRECUENCIA MEDICION:	TRIMESTRAL

AVANCE DEL INDICADOR:				TRIMESTRE			TRIMESTRE 3	
META ANUAL	AVANCE DEL TRIMESTRE			AVANCE ACUMULADO			AVANCE RESPECTO DE LA META ANUAL	SEMAFORO
	PROGRAMADO	ALCANZADO	%	PROGRAMADO	ALCANZADO	%		
118381	28308	23797	84.06	89671	80024	89.24	67.59	
EVALUACIÓN CUALITATIVA				Se presenta un avance inferior al programado, esto ya que no se solicito el servicio como se tenia contemplado. El servicio se encuentra disponible.				
PROSPECTIVA				Se continuara trabajando en estas acciones para conservar la salud de la población.				
FACTOR DE COMPARACIÓN				Sistema de Información de Salud.				



**GOBIERNO DEL ESTADO DE SONORA FICHA TECNICA PARA SEGUIMIENTO Y
EVALUACION DE INDICADORES DE PROYECTOS Y PROCESOS**

NUMERO Y NOMBRE DEL PROGRAMA:		42 - SALUD DE CALIDAD CON ACCESO UNIVERSAL	
NOMBRE DEL PROCESO:		PRESTACIÓN DE SERVICIOS DE SALUD A LA PERSONA	
CLAVE PROGRAMATICA:		2111142Q6242232340L2	
UNIDAD RESPONSABLE:	SERVICIOS DE SALUD DE SONORA	UNIDAD EJECUTORA:	DIRECCIÓN GENERAL DE SERVICIOS DE SALUD A LA PERSONA
OBJETIVO DEL PROCESO:		CONTRIBUIR AL ACCESO EQUITATIVO A SERVICIOS EFICIENTES Y MODERNOS DE SALUD, A TRAVÉS DE LA ATENCION MEDICA INTEGRAL DE CALIDAD A LAS PERSONAS DEL ESTADO.	

DATOS DEL INDICADOR

NOMBRE INDICADOR:		CONSULTAS OTORGADAS POR LOS EQUIPOS DE SALUD ITINERANTE	
UNIDAD DE MEDIDA:	CONSULTA	TIPO:	ESTRATÉGICO
RESULTADO ESPERADO:		MEJORAR LA SALUD DE PERSONAS EN DISTINTAS ZONAS DEL ESTADO MEDIANTE UNIDADES MÓVILES.	
FORMULA CALCULO:		CONSULTAS OTORGADAS / CONSULTAS PROGRAMADAS * 100	
INTERPRETACION:		CONSULTAR Y ATENDER A PERSONAS EN ZONAS REMOTAS O DE DIFICIL ACCESO EN EL ESTADO.	
DIMENSION DEL INDICADOR:	COBERTURA	SENTIDO:	ASCENDENTE
VALOR:	ACUMULABLE	FRECUENCIA MEDICION:	TRIMESTRAL

AVANCE DEL INDICADOR:				TRIMESTRE			TRIMESTRE 3	
META ANUAL	AVANCE DEL TRIMESTRE			AVANCE ACUMULADO			AVANCE RESPECTO DE LA META ANUAL	SEMAFORO
	PROGRAMADO	ALCANZADO	%	PROGRAMADO	ALCANZADO	%		
208948	53987	42001	77.79	160211	132756	82.86	63.53	
EVALUACIÓN CUALITATIVA				Estas acciones se ven afectadas por varios factores. Los desperfectos mecánicos de las unidades, las cuales al estar en servicio o compostura provocan una baja en la productividad. De igual forma no todo el tiempo se cuenta con el recurso humano y financiero completo, lo cual también limita su operación.				
PROSPECTIVA				Se buscara resolver los problemas de carencia en las unidades, así mismo aminorar en lo posible los tiempos de servicio de las unidades.				
FACTOR DE COMPARACIÓN				Sistema de Información en Salud.				

 <p>ESTADO DE SONORA</p>	GOBIERNO DEL ESTADO DE SONORA FICHA TECNICA PARA SEGUIMIENTO Y EVALUACION DE INDICADORES DE PROYECTOS Y PROCESOS
--	---

NUMERO Y NOMBRE DEL PROGRAMA:		42 - SALUD DE CALIDAD CON ACCESO UNIVERSAL	
NOMBRE DEL PROCESO:		PRESTACIÓN DE SERVICIOS DE SALUD A LA PERSONA	
CLAVE PROGRAMATICA:		2111142Q6242232340L2	
UNIDAD RESPONSABLE:	SERVICIOS DE SALUD DE SONORA	UNIDAD EJECUTORA:	DIRECCIÓN GENERAL DE SERVICIOS DE SALUD A LA PERSONA
OBJETIVO DEL PROCESO:		CONTRIBUIR AL ACCESO EQUITATIVO A SERVICIOS EFICIENTES Y MODERNOS DE SALUD, A TRAVÉS DE LA ATENCION MEDICA INTEGRAL DE CALIDAD A LAS PERSONAS DEL ESTADO.	

DATOS DEL INDICADOR

NOMBRE INDICADOR:		TOTAL DE CONSULTAS MÉDICAS OTORGADAS	
UNIDAD DE MEDIDA:	CONSULTA	TIPO:	ESTRATÉGICO
RESULTADO ESPERADO:		MEJORAR LA CALIDAD DE LA SALUD EN LA POBLACIÓN MEDIANTE UNA CONSULTA MÉDICA DE CALIDAD Y REFERENCIA ADECUADA.	
FORMULA CALCULO:		CONSULTAS OTORGADAS / CONSULTAS PROGRAMADAS * 100	
INTERPRETACION:		MEJORAR LA CALIDAD DE LA SALUD EN LA POBLACIÓN MEDIANTE UNA CONSULTA MÉDICA DE CALIDAD Y REFERENCIA ADECUADA.	
DIMENSION DEL INDICADOR:	COBERTURA	SENTIDO:	ASCENDENTE
VALOR:	ACUMULABLE	FRECUENCIA MEDICION:	TRIMESTRAL

AVANCE DEL INDICADOR:				TRIMESTRE			TRIMESTRE 3	
META ANUAL	AVANCE DEL TRIMESTRE			AVANCE ACUMULADO			AVANCE RESPECTO DE LA META ANUAL	SEMAFORO
	PROGRAMADO	ALCANZADO	%	PROGRAMADO	ALCANZADO	%		
1124414	280259	278119	99.23	834830	754818	90.41	67.12	
EVALUACIÓN CUALITATIVA				Se obtienen resultados similares a los que se tenían programados. Se debe tomar en cuenta que estas acciones se otorgan de en base a la libre demanda de la población.				
PROSPECTIVA				Se continuara trabajando en estas acciones para conservar la salud de la población.				
FACTOR DE COMPARACIÓN				Sistema de Información de Salud.				


GOBIERNO DEL ESTADO DE SONORA FICHA TECNICA PARA SEGUIMIENTO Y EVALUACION DE INDICADORES DE PROYECTOS Y PROCESOS

NUMERO Y NOMBRE DEL PROGRAMA:		42 - SALUD DE CALIDAD CON ACCESO UNIVERSAL	
NOMBRE DEL PROCESO:		PRESTACIÓN DE SERVICIOS DE SALUD A LA PERSONA	
CLAVE PROGRAMATICA:		2111142Q6242232340L2	
UNIDAD RESPONSABLE:	SERVICIOS DE SALUD DE SONORA	UNIDAD EJECUTORA:	DIRECCIÓN GENERAL DE SERVICIOS DE SALUD A LA PERSONA
OBJETIVO DEL PROCESO:		CONTRIBUIR AL ACCESO EQUITATIVO A SERVICIOS EFICIENTES Y MODERNOS DE SALUD, A TRAVÉS DE LA ATENCION MEDICA INTEGRAL DE CALIDAD A LAS PERSONAS DEL ESTADO.	

DATOS DEL INDICADOR

NOMBRE INDICADOR:		NÚMERO DE PACIENTES EN CONTROL METABÓLICO DE DIABETES MELLITUS	
UNIDAD DE MEDIDA:	PERSONA	TIPO:	PROGRAMÁTICO
RESULTADO ESPERADO:		BAJAR LA INCIDENCIA DE ESTE PADECIMIENTO MEDIANTE LA ATENCIÓN ADECUADA Y PROMOCIÓN DE ESTILOS DE VIDA SALUDABLES.	
FORMULA CALCULO:		PACIENTES EN CONTROL / PACIENTES EN CONTROL PROGRAMADOS * 100	
INTERPRETACION:		MANTENER PACIENTES DENTRO DEL PROGRAMA DE CONTROL, DE ESTA FORMA IMPACTAR LA INCIDENCIA DE LA DIABETES	
DIMENSION DEL INDICADOR:	IMPACTO	SENTIDO:	ASCENDENTE
VALOR:	NO ACUMULABLE	FRECUENCIA MEDICION:	TRIMESTRAL

AVANCE DEL INDICADOR:				TRIMESTRE			TRIMESTRE 3	
META ANUAL	AVANCE DEL TRIMESTRE			AVANCE ACUMULADO			AVANCE RESPECTO DE LA META ANUAL	SEMAFORO
	PROGRAMADO	ALCANZADO	%	PROGRAMADO	ALCANZADO	%		
3446	3446	1975	57.31	3446	1975	57.31	57.31	
EVALUACIÓN CUALITATIVA				No se logra mantener a las personas en los programas de control, esto se ha visto relacionado por la falta de medicamentos para apoyar estos controles.				
PROSPECTIVA				Se buscara resolver los problemas de falta de medicamento donde sea necesario, asimismo, se trabajara en la promoción de estas acciones.				
FACTOR DE COMPARACIÓN				Sistema de Información de Salud.				


**GOBIERNO DEL ESTADO DE SONORA FICHA TECNICA PARA SEGUIMIENTO Y
EVALUACION DE INDICADORES DE PROYECTOS Y PROCESOS**

NUMERO Y NOMBRE DEL PROGRAMA:		42 - SALUD DE CALIDAD CON ACCESO UNIVERSAL	
NOMBRE DEL PROCESO:		PRESTACIÓN DE SERVICIOS DE SALUD A LA PERSONA	
CLAVE PROGRAMATICA:		2111142Q6242232340L2	
UNIDAD RESPONSABLE:	SERVICIOS DE SALUD DE SONORA	UNIDAD EJECUTORA:	DIRECCIÓN GENERAL DE SERVICIOS DE SALUD A LA PERSONA
OBJETIVO DEL PROCESO:		CONTRIBUIR AL ACCESO EQUITATIVO A SERVICIOS EFICIENTES Y MODERNOS DE SALUD, A TRAVÉS DE LA ATENCION MEDICA INTEGRAL DE CALIDAD A LAS PERSONAS DEL ESTADO.	

DATOS DEL INDICADOR

NOMBRE INDICADOR:		CONSULTA "CARAVANAS DE LA SALUD"	
UNIDAD DE MEDIDA:	CONSULTA	TIPO:	ESTRATÉGICO
RESULTADO ESPERADO:		MEJORAR Y MANTENER LA SALUD DE LA POBLACIÓN MEDIANTE CONSULTAS Y ATENCIONES EN UNIDADES MOBILES.	
FORMULA CALCULO:		CONSULTA OTORGADA / CONSULTA PROGRAMADA * 100	
INTERPRETACION:		MEJORAR Y MANTENER LA SALUD DE LA POBLACIÓN EN ZONAS REMOTAS O DE DIFÍCIL ACCESO MEDIANTE CONSULTAS Y ATENCIONES EN UNIDADES MOBILES.	
DIMENSION DEL INDICADOR:	IMPACTO	SENTIDO:	ASCENDENTE
VALOR:	ACUMULABLE	FRECUENCIA MEDICION:	TRIMESTRAL

AVANCE DEL INDICADOR:				TRIMESTRE			TRIMESTRE 3	
META ANUAL	AVANCE DEL TRIMESTRE			AVANCE ACUMULADO			AVANCE RESPECTO DE LA META ANUAL	SEMAFORO
	PROGRAMADO	ALCANZADO	%	PROGRAMADO	ALCANZADO	%		
29420	7117	48	0.67	22583	11438	50.64	38.87	
EVALUACIÓN CUALITATIVA				Se presentan programas generalizados en las Jurisdicciones Sanitarias del Estado, el resultado se da por consultas pendientes del periodo anterior que fueron incluidas.				
PROSPECTIVA				Se espera resolver este problema por parte del programa estatal.				
FACTOR DE COMPARACIÓN				Sistema de información de Salud.				


GOBIERNO DEL ESTADO DE SONORA FICHA TECNICA PARA SEGUIMIENTO Y EVALUACION DE INDICADORES DE PROYECTOS Y PROCESOS

NUMERO Y NOMBRE DEL PROGRAMA:		42 - SALUD DE CALIDAD CON ACCESO UNIVERSAL	
NOMBRE DEL PROCESO:		PRESTACIÓN DE SERVICIOS DE SALUD A LA PERSONA	
CLAVE PROGRAMATICA:		2111142Q6242232340L2	
UNIDAD RESPONSABLE:	SERVICIOS DE SALUD DE SONORA	UNIDAD EJECUTORA:	DIRECCIÓN GENERAL DE SERVICIOS DE SALUD A LA PERSONA
OBJETIVO DEL PROCESO:		CONTRIBUIR AL ACCESO EQUITATIVO A SERVICIOS EFICIENTES Y MODERNOS DE SALUD, A TRAVÉS DE LA ATENCION MEDICA INTEGRAL DE CALIDAD A LAS PERSONAS DEL ESTADO.	

DATOS DEL INDICADOR

NOMBRE INDICADOR:		MANTENER LA ERRADICACIÓN Y CONTROL DE LAS ENFERMEDADES PREVENIBLES POR VACUNACIÓN (SNS).	
UNIDAD DE MEDIDA:	DOSIS	TIPO:	ESTRATÉGICO
RESULTADO ESPERADO:		MANTENER LA SALUD DE LA POBLACIÓN DE RESPONSABILIDAD MEDIANTE LA VACUNACION	
FORMULA CALCULO:		VACUNA APLICAR / VACUNA PROGRAMADA A APLICADA * 100	
INTERPRETACION:		APLICAR VACUNAS A GRUPOS DESIGNADOS DE LA POBLACION PARA MANTENER LA SALUD.	
DIMENSION DEL INDICADOR:	COBERTURA	SENTIDO:	ASCENDENTE
VALOR:	ACUMULABLE	FRECUENCIA MEDICION:	TRIMESTRAL

AVANCE DEL INDICADOR:				TRIMESTRE			TRIMESTRE 3	
META ANUAL	AVANCE DEL TRIMESTRE			AVANCE ACUMULADO			AVANCE RESPECTO DE LA META ANUAL	SEMAFORO
	PROGRAMADO	ALCANZADO	%	PROGRAMADO	ALCANZADO	%		
304972	0	662	0	183554	115693	63.02	37.93	
EVALUACIÓN CUALITATIVA			No se tenían programadas acciones para este trimestre, el avance expresado se da por inclusión de datos de periodos anteriores.					
PROSPECTIVA			Se continuara trabajando para el beneficio de la población.					
FACTOR DE COMPARACIÓN			Sistema de Información de Salud.					


GOBIERNO DEL ESTADO DE SONORA FICHA TECNICA PARA SEGUIMIENTO Y EVALUACION DE INDICADORES DE PROYECTOS Y PROCESOS

NUMERO Y NOMBRE DEL PROGRAMA:		42 - SALUD DE CALIDAD CON ACCESO UNIVERSAL	
NOMBRE DEL PROCESO:		PRESTACIÓN DE SERVICIOS DE SALUD A LA PERSONA	
CLAVE PROGRAMATICA:		2111142Q6242232340L2	
UNIDAD RESPONSABLE:	SERVICIOS DE SALUD DE SONORA	UNIDAD EJECUTORA:	DIRECCIÓN GENERAL DE SERVICIOS DE SALUD A LA PERSONA
OBJETIVO DEL PROCESO:		CONTRIBUIR AL ACCESO EQUITATIVO A SERVICIOS EFICIENTES Y MODERNOS DE SALUD, A TRAVÉS DE LA ATENCION MEDICA INTEGRAL DE CALIDAD A LAS PERSONAS DEL ESTADO.	

DATOS DEL INDICADOR

NOMBRE INDICADOR:		ESCUELAS SALUDABLES CERTIFICADAS.	
UNIDAD DE MEDIDA:	ESCUELA	TIPO:	PROGRAMÁTICO
RESULTADO ESPERADO:		MEJORAR LA SALUD DE LA POBLACIÓN ESCOLAR, MEDIANTE LA INCLUSIÓN DE TEMAS DE SALUD EN SUS ESTUDIOS.	
FORMULA CALCULO:		ESCUELA CERTIFICADA / ESCUELA PROGRAMADA A CERTIFICAR * 100	
INTERPRETACION:		MEJORAR LA SALUD DE LA POBLACIÓN ESCOLAR, MEDIANTE LA INCLUSIÓN DE TEMAS DE SALUD EN SUS ESTUDIOS.	
DIMENSION DEL INDICADOR:	COBERTURA	SENTIDO:	ASCENDENTE
VALOR:	ACUMULABLE	FRECUENCIA MEDICION:	TRIMESTRAL

AVANCE DEL INDICADOR:				TRIMESTRE			TRIMESTRE 3	
META ANUAL	AVANCE DEL TRIMESTRE			AVANCE ACUMULADO			AVANCE RESPECTO DE LA META ANUAL	SEMAFORO
	PROGRAMADO	ALCANZADO	%	PROGRAMADO	ALCANZADO	%		
171	8	6	75	90	67	74.44	39.18	
EVALUACIÓN CUALITATIVA				No se logra lo propuesto para el segundo trimestre del año, esto ya que en algunas Jurisdicciones Sanitarias del Estado, no se cuenta con el recurso necesario para realizar estas labores, asimismo, se pueden realizar cambios internos en las unidades en cuanto a la calendarización de estas acciones, tomando en cuenta el primer comentario.				
PROSPECTIVA				Se busquen formas de recuperar la oportunidad perdida y ser incluida en los próximos informes trimestrales.				
FACTOR DE COMPARACIÓN				Sistema de Información de Salud.				


**GOBIERNO DEL ESTADO DE SONORA FICHA TECNICA PARA SEGUIMIENTO Y
EVALUACION DE INDICADORES DE PROYECTOS Y PROCESOS**

NUMERO Y NOMBRE DEL PROGRAMA:		42 - SALUD DE CALIDAD CON ACCESO UNIVERSAL	
NOMBRE DEL PROCESO:		PRESTACIÓN DE SERVICIOS DE SALUD A LA PERSONA	
CLAVE PROGRAMATICA:		2111142Q6242232340L2	
UNIDAD RESPONSABLE:	SERVICIOS DE SALUD DE SONORA	UNIDAD EJECUTORA:	DIRECCIÓN GENERAL DE SERVICIOS DE SALUD A LA PERSONA
OBJETIVO DEL PROCESO:		CONTRIBUIR AL ACCESO EQUITATIVO A SERVICIOS EFICIENTES Y MODERNOS DE SALUD, A TRAVÉS DE LA ATENCION MEDICA INTEGRAL DE CALIDAD A LAS PERSONAS DEL ESTADO.	

DATOS DEL INDICADOR

NOMBRE INDICADOR:		COMUNIDADES Y ENTORNOS SALUDABLES CERTIFICADAS.	
UNIDAD DE MEDIDA:	COMUNIDAD	TIPO:	ESTRATÉGICO
RESULTADO ESPERADO:		MEJORAR LA SALUD DE LOS HABITANTES DE COMUNIDADES, MEDIANTE SU INVOLUCRACIÓN ACTIVA EN EL PROCESOS DE CERTIFICACIÓN SALUDABLE DE SU LOCALIDAD.	
FORMULA CALCULO:		COMUNIDAD CERTIFICADA / COMUNIDAD PROGRAMADA A CERTIFICAR * 100	
INTERPRETACION:		MEJORAR LA SALUD DE LOS HABITANTES DE COMUNIDADES, MEDIANTE SU INVOLUCRACIÓN ACTIVA EN EL PROCESOS DE CERTIFICACIÓN SALUDABLE DE SU LOCALIDAD.	
DIMENSION DEL INDICADOR:	IMPACTO	SENTIDO:	ASCENDENTE
VALOR:	ACUMULABLE	FRECUENCIA MEDICION:	TRIMESTRAL

AVANCE DEL INDICADOR:				TRIMESTRE			TRIMESTRE 3	SEMAFORO
META ANUAL	AVANCE DEL TRIMESTRE			AVANCE ACUMULADO			AVANCE RESPECTO DE LA META ANUAL	
	PROGRAMADO	ALCANZADO	%	PROGRAMADO	ALCANZADO	%		
39	16	0	0	25	3	12	7.69	
EVALUACIÓN CUALITATIVA				No se presenta avance en esta meta, esto ya que se tiene problemas presupuestales en el programa.				
PROSPECTIVA				Se buscaran maneras de lograr solucionar esta situación, y verse reflejado en el cierre anual.				
FACTOR DE COMPARACIÓN				Sistema de Información de Salud.				


GOBIERNO DEL ESTADO DE SONORA FICHA TECNICA PARA SEGUIMIENTO Y EVALUACION DE INDICADORES DE PROYECTOS Y PROCESOS

NUMERO Y NOMBRE DEL PROGRAMA:		42 - SALUD DE CALIDAD CON ACCESO UNIVERSAL	
NOMBRE DEL PROCESO:		PRESTACIÓN DE SERVICIOS DE SALUD A LA PERSONA	
CLAVE PROGRAMATICA:		2111142Q6242232340L2	
UNIDAD RESPONSABLE:	SERVICIOS DE SALUD DE SONORA	UNIDAD EJECUTORA:	DIRECCIÓN GENERAL DE SERVICIOS DE SALUD A LA PERSONA
OBJETIVO DEL PROCESO:		CONTRIBUIR AL ACCESO EQUITATIVO A SERVICIOS EFICIENTES Y MODERNOS DE SALUD, A TRAVÉS DE LA ATENCION MEDICA INTEGRAL DE CALIDAD A LAS PERSONAS DEL ESTADO.	

DATOS DEL INDICADOR

NOMBRE INDICADOR:		CONSULTAS OTORGADAS POR ENFERMEDADES DIARRÉICAS AGUDAS (EDA) E INFECCIONES RESPIRATORIAS AGUDAS (IRA)	
UNIDAD DE MEDIDA:	CONSULTA	TIPO:	ESTRATÉGICO
RESULTADO ESPERADO:		DAR ATENCIÓN OPORTUNA Y DE CALIDAD A PROBLEMAS RESPIRATORIOS Y GASTROINTESTINALES EN POBLACIÓN DE RESPONSABILIDAD	
FORMULA CALCULO:		CONSULTAS OTORGADAS / CONSULTAS PROGRAMADAS A OTORGAR * 100	
INTERPRETACION:		MEJORAR Y CONSERVAR LA SALUD DE LA POBLACIÓN, MEDIANTE ATENCIÓN MÉDICA DE CALIDAD.	
DIMENSION DEL INDICADOR:	COBERTURA	SENTIDO:	ASCENDENTE
VALOR:	ACUMULABLE	FRECUENCIA MEDICION:	TRIMESTRAL

AVANCE DEL INDICADOR:				TRIMESTRE			TRIMESTRE 3	SEMAFORO
META ANUAL	AVANCE DEL TRIMESTRE			AVANCE ACUMULADO			AVANCE RESPECTO DE LA META ANUAL	
	PROGRAMADO	ALCANZADO	%	PROGRAMADO	ALCANZADO	%		
70092	15593	11609	74.45	49741	46096	92.67	65.76	
EVALUACIÓN CUALITATIVA				Se observa una cantidad inferior a la programada. Esto resulta positivo y refleja los trabajos realizados en para la prevención de estos padecimientos.				
PROSPECTIVA				Se continuara trabajando en estas acciones para conservar la salud de la población.				
FACTOR DE COMPARACIÓN				Sistema de Información de Salud.				


**GOBIERNO DEL ESTADO DE SONORA FICHA TECNICA PARA SEGUIMIENTO Y
EVALUACION DE INDICADORES DE PROYECTOS Y PROCESOS**

NUMERO Y NOMBRE DEL PROGRAMA:		42 - SALUD DE CALIDAD CON ACCESO UNIVERSAL	
NOMBRE DEL PROCESO:		PRESTACIÓN DE SERVICIOS DE SALUD A LA PERSONA	
CLAVE PROGRAMATICA:		2111142Q6242232340L2	
UNIDAD RESPONSABLE:	SERVICIOS DE SALUD DE SONORA	UNIDAD EJECUTORA:	DIRECCIÓN GENERAL DE SERVICIOS DE SALUD A LA PERSONA
OBJETIVO DEL PROCESO:		CONTRIBUIR AL ACCESO EQUITATIVO A SERVICIOS EFICIENTES Y MODERNOS DE SALUD, A TRAVÉS DE LA ATENCION MEDICA INTEGRAL DE CALIDAD A LAS PERSONAS DEL ESTADO.	

DATOS DEL INDICADOR

NOMBRE INDICADOR:		DETECCIÓN DE PACIENTES DE 50 A 69 AÑOS CON MASTOGRAFÍA CADA 2 AÑOS, EN EL 30% DE LAS MUJERES.	
UNIDAD DE MEDIDA:	DETECCIÓN	TIPO:	ESTRATÉGICO
RESULTADO ESPERADO:		LOGRAR DISMINUIR LA MORTALIDAD POR CÁNCER DE MAMA, MEDIANTE LA DETECCIÓN TEMPRANA Y ATENCIÓN DEL PADECIMIENTO.	
FORMULA CALCULO:		DETECCIONES REALIZADAS / DETECCIONES PROGRAMADAS* 100	
INTERPRETACION:		MEDIANTE DETECCIONES POR MAMOGRAFIA, LOGRAR IDENTIFICAR LESIONES Y COMENZAR CON SU TRATAMIENTO LO ANTES POSIBLE.	
DIMENSION DEL INDICADOR:	IMPACTO	SENTIDO:	ASCENDENTE
VALOR:	ACUMULABLE	FRECUENCIA MEDICION:	TRIMESTRAL

AVANCE DEL INDICADOR:				TRIMESTRE			TRIMESTRE 3	
META ANUAL	AVANCE DEL TRIMESTRE			AVANCE ACUMULADO			AVANCE RESPECTO DE LA META ANUAL	SEMAFORO
	PROGRAMADO	ALCANZADO	%	PROGRAMADO	ALCANZADO	%		
10561	2716	189	6.95	7994	330	4.12	3.12	
EVALUACIÓN CUALITATIVA				Se continua con problemas generalizados en todo el Estado, esto por falta de mantenimiento de los equipos y software. El resultado expuesto deriva de servicio subrogado en Ciudad Obregón y del funcionamiento limitado en Navojoa.				
PROSPECTIVA				Se espera se resuelva esta situación por parte del personal del programa.				
FACTOR DE COMPARACIÓN				Sistema de Información en Cáncer de la Mujer.				


GOBIERNO DEL ESTADO DE SONORA FICHA TECNICA PARA SEGUIMIENTO Y EVALUACION DE INDICADORES DE PROYECTOS Y PROCESOS

NUMERO Y NOMBRE DEL PROGRAMA:		42 - SALUD DE CALIDAD CON ACCESO UNIVERSAL	
NOMBRE DEL PROCESO:		PRESTACIÓN DE SERVICIOS DE SALUD A LA PERSONA	
CLAVE PROGRAMATICA:		2111142Q6242232340L2	
UNIDAD RESPONSABLE:	SERVICIOS DE SALUD DE SONORA	UNIDAD EJECUTORA:	DIRECCIÓN GENERAL DE SERVICIOS DE SALUD A LA PERSONA
OBJETIVO DEL PROCESO:		CONTRIBUIR AL ACCESO EQUITATIVO A SERVICIOS EFICIENTES Y MODERNOS DE SALUD, A TRAVÉS DE LA ATENCION MEDICA INTEGRAL DE CALIDAD A LAS PERSONAS DEL ESTADO.	

DATOS DEL INDICADOR

NOMBRE INDICADOR:		EMBARAZADAS EN CONTROL.	
UNIDAD DE MEDIDA:	CONSULTA	TIPO:	PROGRAMÁTICO
RESULTADO ESPERADO:		DISMINUIR RIESGOS DURANTE EL EMBARAZO, PARTO Y PUERPERIO, EN MADRES E HIJOS.	
FORMULA CALCULO:		EMBARAZADAS EN PROGRAMA DE CONTROL / EMBARAZADAS PROGRAMADAS A ESTAR EN EL PROGRAMA DE CONTROL * 100	
INTERPRETACION:		MEDIANTE CONSULTAS DE CONTROL, MANTENER LA SALUD DURANTE EL EMBARAZO, PARTO Y PUERPERIO.	
DIMENSION DEL INDICADOR:	IMPACTO	SENTIDO:	ASCENDENTE
VALOR:	ACUMULABLE	FRECUENCIA MEDICION:	TRIMESTRAL

AVANCE DEL INDICADOR:				TRIMESTRE			TRIMESTRE 3	
META ANUAL	AVANCE DEL TRIMESTRE			AVANCE ACUMULADO			AVANCE RESPECTO DE LA META ANUAL	SEMAFORO
	PROGRAMADO	ALCANZADO	%	PROGRAMADO	ALCANZADO	%		
31640	8691	6108	70.27	23831	19699	82.66	62.25	
EVALUACIÓN CUALITATIVA				El resultado expuesto son las consultas que fueron solicitadas durante el periodo.				
PROSPECTIVA				Se continuara trabajando en estas acciones para conservar la salud de la población.				
FACTOR DE COMPARACIÓN				Sistema de Información de Salud.				


**GOBIERNO DEL ESTADO DE SONORA FICHA TECNICA PARA SEGUIMIENTO Y
EVALUACION DE INDICADORES DE PROYECTOS Y PROCESOS**

NUMERO Y NOMBRE DEL PROGRAMA:		42 - SALUD DE CALIDAD CON ACCESO UNIVERSAL	
NOMBRE DEL PROCESO:		PRESTACIÓN DE SERVICIOS DE SALUD A LA PERSONA	
CLAVE PROGRAMATICA:		2111142Q6242232340L2	
UNIDAD RESPONSABLE:	SERVICIOS DE SALUD DE SONORA	UNIDAD EJECUTORA:	DIRECCIÓN GENERAL DE SERVICIOS DE SALUD A LA PERSONA
OBJETIVO DEL PROCESO:		CONTRIBUIR AL ACCESO EQUITATIVO A SERVICIOS EFICIENTES Y MODERNOS DE SALUD, A TRAVÉS DE LA ATENCION MEDICA INTEGRAL DE CALIDAD A LAS PERSONAS DEL ESTADO.	

DATOS DEL INDICADOR

NOMBRE INDICADOR:		CAPACITACIÓN A MADRES EN MATERIA DE EDAS E IRAS	
UNIDAD DE MEDIDA:	PERSONA	TIPO:	ESTRATÉGICO
RESULTADO ESPERADO:		MEJORAR LA CALIDAD DE VIDA DE INFANTES Y ADOLESCENTES MEDIANTE LA CAPACITACIÓN PARA DETECTAR Y ATENDER LOS PRIMEROS SÍNTOMAS DE UN PADECIMIENTO RESPIRATORIO O GASTROINTESTINAL.	
FORMULA CALCULO:		MADRES CAPACITADAS / MADRES PROGRAMADAS A CAPACITAR * 100	
INTERPRETACION:		MEJORAR LA CALIDAD DE VIDA DE INFANTES Y ADOLESCENTES MEDIANTE LA CAPACITACIÓN PARA DETECTAR Y ATENDER LOS PRIMEROS SÍNTOMAS DE UN PADECIMIENTO RESPIRATORIO O GASTROINTESTINAL.	
DIMENSION DEL INDICADOR:	IMPACTO	SENTIDO:	ASCENDENTE
VALOR:	ACUMULABLE	FRECUENCIA MEDICION:	TRIMESTRAL

AVANCE DEL INDICADOR:				TRIMESTRE			TRIMESTRE 3	
META ANUAL	AVANCE DEL TRIMESTRE			AVANCE ACUMULADO			AVANCE RESPECTO DE LA META ANUAL	SEMAFORO
	PROGRAMADO	ALCANZADO	%	PROGRAMADO	ALCANZADO	%		
191645	46801	30246	64.62	145154	118778	81.82	61.97	
EVALUACIÓN CUALITATIVA				No se logra lo propuesto en este indicador, se buscaran formas de captar mas población en los centros de salud y demás lugares donde se ofrezcan estas platicas.				
PROSPECTIVA				Se trabajara en la promoción de estas acciones.				
FACTOR DE COMPARACIÓN				Sistema de Información de Salud.				


**GOBIERNO DEL ESTADO DE SONORA FICHA TECNICA PARA SEGUIMIENTO Y
EVALUACION DE INDICADORES DE PROYECTOS Y PROCESOS**

NUMERO Y NOMBRE DEL PROGRAMA:		42 - SALUD DE CALIDAD CON ACCESO UNIVERSAL	
NOMBRE DEL PROCESO:		CIRUGIA AMBULATORIA	
CLAVE PROGRAMATICA:		2111142Q62L2232310LU	
UNIDAD RESPONSABLE:	SERVICIOS DE SALUD DE SONORA	UNIDAD EJECUTORA:	UNIDAD DE ESPECIALIDAD MÉDICA DE CIRUGÍA AMBULATORIA
OBJETIVO DEL PROCESO:		REALIZAR CIRUGIAS A POBLACION QUE NO REQUIERE HOSPITALIZACIÓN	
DATOS DEL INDICADOR			
NOMBRE INDICADOR:		CIRUGIAS REALIZADAS A DIVERSOS PACIENTES DEL ESTADO	
UNIDAD DE MEDIDA:	CIRUGIA	TIPO:	PROGRAMÁTICO
RESULTADO ESPERADO:		REALIZAR PROCEDIMIENTOS QUIRURGICOS DE CALIDAD EN PACIENTES AMBULATORIOS.	
FORMULA CALCULO:		CIRUGIAS REALIZADAS / CIRUGIAS PROGRAMADAS * 100	
INTERPRETACION:		REALIZAR PROCEDIMIENTOS QUIRURGICOS DE CALIDAD EN PACIENTES AMBULATORIOS.	
DIMENSION DEL INDICADOR:	COBERTURA	SENTIDO:	ASCENDENTE
VALOR:	ACUMULABLE	FRECUENCIA MEDICION:	TRIMESTRAL

AVANCE DEL INDICADOR:				TRIMESTRE			TRIMESTRE 3	SEMAFORO
META ANUAL	AVANCE DEL TRIMESTRE			AVANCE ACUMULADO			AVANCE RESPECTO DE LA META ANUAL	
	PROGRAMADO	ALCANZADO	%	PROGRAMADO	ALCANZADO	%		
1500	375	375	100	1125	977	86.84	65.13	
EVALUACIÓN CUALITATIVA				Se presenta un avance acorde a lo programado para el periodo.				
PROSPECTIVA				Se continuara trabajando en estas acciones para conservar la salud de la población.				
FACTOR DE COMPARACIÓN				Sistema de Información en Salud.				


**GOBIERNO DEL ESTADO DE SONORA FICHA TECNICA PARA SEGUIMIENTO Y
EVALUACION DE INDICADORES DE PROYECTOS Y PROCESOS**

NUMERO Y NOMBRE DEL PROGRAMA:		42 - SALUD DE CALIDAD CON ACCESO UNIVERSAL	
NOMBRE DEL PROCESO:		CONTROL Y SEGUIMIENTO ADMINISTRATIVO Y DE SERVICIOS PARA LA SALUD	
CLAVE PROGRAMATICA:		2111142Q622232340LN	
UNIDAD RESPONSABLE:	SERVICIOS DE SALUD DE SONORA	UNIDAD EJECUTORA:	COORDINACIÓN GENERAL DE ADMINISTRACIÓN Y FINANZAS
OBJETIVO DEL PROCESO:		LOGRAR LOS OBJETIVOS DE PROGRAMAS DE SALUD A TRAVÉS DE INVOLUCRAR RECURSOS	
DATOS DEL INDICADOR			
NOMBRE INDICADOR:		INFORMES TRIMESTRALES Y ANUAL DE EVALUACIÓN DEL POA	
UNIDAD DE MEDIDA:	DOCUMENTO	TIPO:	PROGRAMÁTICO
RESULTADO ESPERADO:		REUNIR LOS INFORMES DE EVALUACIÓN DEL PROGRAMA PRESUPUESTO	
FORMULA CALCULO:		INFORMES INTEGRADOS / INFORMES PROGRAMADOS X 100	
INTERPRETACION:		PORCENTAJE DE INFORMES INTEGRADOS	
DIMENSION DEL INDICADOR:	EFICIENCIA	SENTIDO:	ASCENDENTE
VALOR:	ACUMULABLE	FRECUENCIA MEDICION:	TRIMESTRAL

AVANCE DEL INDICADOR:				TRIMESTRE			TRIMESTRE 3	
META ANUAL	AVANCE DEL TRIMESTRE			AVANCE ACUMULADO			AVANCE RESPECTO DE LA META ANUAL	SEMAFORO
	PROGRAMADO	ALCANZADO	%	PROGRAMADO	ALCANZADO	%		
5	1	1	100	4	4	100	80	
EVALUACIÓN CUALITATIVA			Se cumple con lo propuesto para el periodo.					
PROSPECTIVA			Se continuara trabajando para lograr los objetivos establecidos.					
FACTOR DE COMPARACIÓN			Programa Operativo Anual 2016.					


**GOBIERNO DEL ESTADO DE SONORA FICHA TECNICA PARA SEGUIMIENTO Y
EVALUACION DE INDICADORES DE PROYECTOS Y PROCESOS**


NUMERO Y NOMBRE DEL PROGRAMA:		42 - SALUD DE CALIDAD CON ACCESO UNIVERSAL	
NOMBRE DEL PROCESO:		CONTROL Y SEGUIMIENTO ADMINISTRATIVO Y DE SERVICIOS PARA LA SALUD	
CLAVE PROGRAMATICA:		2111142Q622232340LN	
UNIDAD RESPONSABLE:	SERVICIOS DE SALUD DE SONORA	UNIDAD EJECUTORA:	COORDINACIÓN GENERAL DE ADMINISTRACIÓN Y FINANZAS
OBJETIVO DEL PROCESO:		LOGRAR LOS OBJETIVOS DE PROGRAMAS DE SALUD A TRAVÉS DE INVOLUCRAR RECURSOS	
DATOS DEL INDICADOR			
NOMBRE INDICADOR:		OPTIMIZAR LA ADMINISTRACIÓN DE RECURSOS HUMANOS, MATERIALES Y FINANCIEROS	
UNIDAD DE MEDIDA:	INFORME	TIPO:	PROGRAMÁTICO
RESULTADO ESPERADO:		CUMPLIR CON LO PROPUESTO Y TOMAR LAS DECISIONES NECESARIAS EN BASE A LO ANALIZADO.	
FORMULA CALCULO:		INFORMES INTEGRADOS / INFORMES PROGRAMADOS * 100	
INTERPRETACION:		PORCENTAJE DE INFORMES INTEGRADOS	
DIMENSION DEL INDICADOR:	EFICIENCIA	SENTIDO:	ASCENDENTE
VALOR:	ACUMULABLE	FRECUENCIA MEDICION:	TRIMESTRAL

AVANCE DEL INDICADOR:				TRIMESTRE			TRIMESTRE 3	SEMAFORO
META ANUAL	AVANCE DEL TRIMESTRE			AVANCE ACUMULADO			AVANCE RESPECTO DE LA META ANUAL	
	PROGRAMADO	ALCANZADO	%	PROGRAMADO	ALCANZADO	%		
12	3	3	100	9	9	100	75	
EVALUACIÓN CUALITATIVA				Se cumple con lo propuesto para el periodo.				
PROSPECTIVA				Se seguira trabajando para lograr lo propuesto.				
FACTOR DE COMPARACIÓN				Registros Propios de la Unidad.				


**GOBIERNO DEL ESTADO DE SONORA FICHA TECNICA PARA SEGUIMIENTO Y
EVALUACION DE INDICADORES DE PROYECTOS Y PROCESOS**


NUMERO Y NOMBRE DEL PROGRAMA:		42 - SALUD DE CALIDAD CON ACCESO UNIVERSAL	
NOMBRE DEL PROCESO:		CONTROL Y SEGUIMIENTO ADMINISTRATIVO Y DE SERVICIOS PARA LA SALUD	
CLAVE PROGRAMATICA:		2111142Q622232340LN	
UNIDAD RESPONSABLE:	SERVICIOS DE SALUD DE SONORA	UNIDAD EJECUTORA:	COORDINACIÓN GENERAL DE ADMINISTRACIÓN Y FINANZAS
OBJETIVO DEL PROCESO:		LOGRAR LOS OBJETIVOS DE PROGRAMAS DE SALUD A TRAVÉS DE INVOLUCRAR RECURSOS	
DATOS DEL INDICADOR			
NOMBRE INDICADOR:		VERIFICACIÓN DEL AVANCE DE OBRAS INSTITUCIONALES EN EJECUCIÓN	
UNIDAD DE MEDIDA:	VERIFICACIÓN	TIPO:	PROGRAMÁTICO
RESULTADO ESPERADO:		REALIZAR LAS VERIFICACIONES PROPUESTAS.	
FORMULA CALCULO:		VERIFICACIONES REALIZADAS / VERIFICACIONES PROGRAMADAS * 100	
INTERPRETACION:		CONSTRUCCIÓN Y SEGUIMIENTO DE AVANCES	
DIMENSION DEL INDICADOR:	EFICIENCIA	SENTIDO:	ASCENDENTE
VALOR:	ACUMULABLE	FRECUENCIA MEDICION:	TRIMESTRAL

AVANCE DEL INDICADOR:				TRIMESTRE			TRIMESTRE 3	
META ANUAL	AVANCE DEL TRIMESTRE			AVANCE ACUMULADO			AVANCE RESPECTO DE LA META ANUAL	SEMAFORO
	PROGRAMADO	ALCANZADO	%	PROGRAMADO	ALCANZADO	%		
520	120	74	61.66	400	236	59	45.38	
EVALUACIÓN CUALITATIVA				No se logra lo propuesto, esto ya que las obras se licitaron de forma retrasada, lo cual bajo esta productividad. Asimismo no se cuenta con vehículos para realizar estas verificaciones.				
PROSPECTIVA				Se buscaran recursos para poder realizar las verificaciones programadas.				
FACTOR DE COMPARACIÓN				Registros Propios de la Unidad.				

	GOBIERNO DEL ESTADO DE SONORA FICHA TECNICA PARA SEGUIMIENTO Y EVALUACION DE INDICADORES DE PROYECTOS Y PROCESOS
--	---

NUMERO Y NOMBRE DEL PROGRAMA:		42 - SALUD DE CALIDAD CON ACCESO UNIVERSAL	
NOMBRE DEL PROCESO:		CONTROL Y SEGUIMIENTO ADMINISTRATIVO Y DE SERVICIOS PARA LA SALUD	
CLAVE PROGRAMATICA:		2111142Q622232340LN	
UNIDAD RESPONSABLE:	SERVICIOS DE SALUD DE SONORA	UNIDAD EJECUTORA:	COORDINACIÓN GENERAL DE ADMINISTRACIÓN Y FINANZAS
OBJETIVO DEL PROCESO:		LOGRAR LOS OBJETIVOS DE PROGRAMAS DE SALUD A TRAVÉS DE INVOLUCRAR RECURSOS	
DATOS DEL INDICADOR			
NOMBRE INDICADOR:		INSTALAR Y OPERAR SISTEMAS DE INFORMACIÓN PARA LA TOMA DE DECISIONES	
UNIDAD DE MEDIDA:	SISTEMA	TIPO:	PROGRAMÁTICO
RESULTADO ESPERADO:		MEJORAR LA OPERACIÓN MEDIANTE LA MEJORA TECNOLÓGICA.	
FORMULA CALCULO:		SISTEMAS INSTALADOS / SISTEMAS PROGRAMADOS A INSTALAR * 100	
INTERPRETACION:		IMPLEMENTACIÓN DE SISTEMAS TECNOLÓGICOS Y DE COMUNICACIÓN PARA EFICIENTAR LA OPERACIÓN EN DISTINTAS UNIDADES.	
DIMENSION DEL INDICADOR:	EFICIENCIA	SENTIDO:	ASCENDENTE
VALOR:	ACUMULABLE	FRECUENCIA MEDICION:	TRIMESTRAL

AVANCE DEL INDICADOR:				TRIMESTRE			TRIMESTRE 3	
META ANUAL	AVANCE DEL TRIMESTRE			AVANCE ACUMULADO			AVANCE RESPECTO DE LA META ANUAL	SEMAFORO
	PROGRAMADO	ALCANZADO	%	PROGRAMADO	ALCANZADO	%		
10	2	3	150	7	10	142.85	100	
EVALUACIÓN CUALITATIVA			Se supera lo propuesto para el trimestre, esto ya que por parte de otras unidades de salud, se solicito la instalación de sistemas. lo cual no se tenia programado.					
PROSPECTIVA			Se continuara trabajando de esta forma, para beneficiar las unidades de salud y sus usuarios.					
FACTOR DE COMPARACIÓN			Registros Propios de la Unidad.					

 <p>ESTADO DE SONORA</p>	GOBIERNO DEL ESTADO DE SONORA FICHA TECNICA PARA SEGUIMIENTO Y EVALUACION DE INDICADORES DE PROYECTOS Y PROCESOS
--	---

NUMERO Y NOMBRE DEL PROGRAMA:		42 - SALUD DE CALIDAD CON ACCESO UNIVERSAL	
NOMBRE DEL PROCESO:		REAFILIACIONES AL REGIMEN ESTATAL DE PROTECCION SOCIAL EN SALUD	
CLAVE PROGRAMATICA:		2111142Q6202232340LH	
UNIDAD RESPONSABLE:	SERVICIOS DE SALUD DE SONORA	UNIDAD EJECUTORA:	DIRECCIÓN GENERAL DEL RÉGIMEN DE PROTECCIÓN SOCIAL EN SALUD
OBJETIVO DEL PROCESO:		QUE EL AFILIADO POR MEDIO DEL PROCESO DE REAFILIACION, CONSERVE LOS BENEFICIOS QUE TIENE DISPONIBLE POR MEDIO DEL SEGURO POPULAR.	

DATOS DEL INDICADOR

NOMBRE INDICADOR:		PERSONAS REAFILIADAS AL SEGURO POPULAR	
UNIDAD DE MEDIDA:	PERSONA	TIPO:	PROGRAMÁTICO
RESULTADO ESPERADO:		MEJORAR LA CALIDAD DE LA SALUD MEDIANTE LA REAFILIACIÓN AL SEGURO POPULAR	
FORMULA CALCULO:		PERSONA REAFILIADA / PERSONA PROGRAMADA A REAFILIACIÓN * 100	
INTERPRETACION:		MEJORAR LA CALIDAD DE LA SALUD MEDIANTE LA REAFILIACIÓN AL SEGURO POPULAR	
DIMENSION DEL INDICADOR:	COBERTURA	SENTIDO:	ASCENDENTE
VALOR:	ACUMULABLE	FRECUENCIA MEDICION:	TRIMESTRAL

AVANCE DEL INDICADOR:				TRIMESTRE			TRIMESTRE 3	
META ANUAL	AVANCE DEL TRIMESTRE			AVANCE ACUMULADO			AVANCE RESPECTO DE LA META ANUAL	SEMAFORO
	PROGRAMADO	ALCANZADO	%	PROGRAMADO	ALCANZADO	%		
125942	46356	101180	218.26	75558	164684	218	130.49	
EVALUACIÓN CUALITATIVA			Se supera por mucho lo esperado, siendo esta la cifra realizada, esto ya que se está trabajando en conjunto con PROSPERA y el Programa 75 y más.					
PROSPECTIVA			Se continuara trabajando en estas acciones para conservar la salud de la población.					
FACTOR DE COMPARACIÓN			Registros Propios de la Unidad/Comisión Nacional de Salud.					


GOBIERNO DEL ESTADO DE SONORA FICHA TECNICA PARA SEGUIMIENTO Y EVALUACION DE INDICADORES DE PROYECTOS Y PROCESOS

NUMERO Y NOMBRE DEL PROGRAMA:		42 - SALUD DE CALIDAD CON ACCESO UNIVERSAL	
NOMBRE DEL PROCESO:		PRESTACIÓN DE SERVICIOS HOSPITALARIOS EN EL 2DO. NIVEL DE ATENCIÓN	
CLAVE PROGRAMATICA:		2111142Q62B2232310LM	
UNIDAD RESPONSABLE:	SERVICIOS DE SALUD DE SONORA	UNIDAD EJECUTORA:	HOSPITAL GENERAL DEL ESTADO
OBJETIVO DEL PROCESO:		REALIZAR ACCIONES PARA PRESTAR UN SERVICIO DE CONSULTA Y HOSPITALIZACION DE CALIDAD.	

DATOS DEL INDICADOR

NOMBRE INDICADOR:		CONSULTAS DE ESPECIALIDAD OTORGADAS	
UNIDAD DE MEDIDA:	CONSULTA	TIPO:	PROGRAMÁTICO
RESULTADO ESPERADO:		OBTENER UN DIAGNÓSTICO RÁPIDO Y ADECUADO MEDIANTE UN SERVICIO DE CALIDAD.	
FORMULA CALCULO:		CONSULTAS OTORGADAS / CONSULTAS PROGRAMADAS * 100	
INTERPRETACION:		MEDIANTE UNA CONSULTA MEDICA DE CALIDAD, TOMAR UNA DECISIÓN ADECUADA QUE PROCURE LA SALUD DEL PACIENTE.	
DIMENSION DEL INDICADOR:	COBERTURA	SENTIDO:	ASCENDENTE
VALOR:	ACUMULABLE	FRECUENCIA MEDICION:	TRIMESTRAL

AVANCE DEL INDICADOR:				TRIMESTRE			TRIMESTRE 3	
META ANUAL	AVANCE DEL TRIMESTRE			AVANCE ACUMULADO			AVANCE RESPECTO DE LA META ANUAL	SEMAFORO
	PROGRAMADO	ALCANZADO	%	PROGRAMADO	ALCANZADO	%		
50000	12300	14318	116.4	37500	40312	107.49	80.62	
EVALUACIÓN CUALITATIVA				Se observa una cantidad superior a la programada, atribuible a que estas acciones se otorgan de acuerdo a la libre demanda de la población, por lo se dan este tipo de variaciones.				
PROSPECTIVA				Se continuara trabajando en estas acciones para conservar la salud de la población.				
FACTOR DE COMPARACIÓN				Sistema de Información de Salud.				


**GOBIERNO DEL ESTADO DE SONORA FICHA TECNICA PARA SEGUIMIENTO Y
EVALUACION DE INDICADORES DE PROYECTOS Y PROCESOS**

NUMERO Y NOMBRE DEL PROGRAMA:		42 - SALUD DE CALIDAD CON ACCESO UNIVERSAL	
NOMBRE DEL PROCESO:		PRESTACIÓN DE SERVICIOS HOSPITALARIOS EN EL 2DO. NIVEL DE ATENCIÓN	
CLAVE PROGRAMATICA:		2111142Q62B2232310LM	
UNIDAD RESPONSABLE:	SERVICIOS DE SALUD DE SONORA	UNIDAD EJECUTORA:	HOSPITAL GENERAL DEL ESTADO
OBJETIVO DEL PROCESO:		REALIZAR ACCIONES PARA PRESTAR UN SERVICIO DE CONSULTA Y HOSPITALIZACION DE CALIDAD.	

DATOS DEL INDICADOR

NOMBRE INDICADOR:		ÍNDICE DE ATENCIÓN EN 2° NIVEL	
UNIDAD DE MEDIDA:	ATENCIÓN	TIPO:	PROGRAMÁTICO
RESULTADO ESPERADO:		PROPORCIONAR SERVICIOS DE EMERGENCIA INMEDIATOS Y DE TOTAL CALIDAD.	
FORMULA CALCULO:		ATENCIONES OTORGADAS / ATENCIONES PROGRAMADAS * 100	
INTERPRETACION:		PROPORCIONAR SERVICIOS DE EMERGENCIA INMEDIATOS Y DE TOTAL CALIDAD.	
DIMENSION DEL INDICADOR:	COBERTURA	SENTIDO:	ASCENDENTE
VALOR:	ACUMULABLE	FRECUENCIA MEDICION:	TRIMESTRAL

AVANCE DEL INDICADOR:				TRIMESTRE			TRIMESTRE 3	SEMAFORO
META ANUAL	AVANCE DEL TRIMESTRE			AVANCE ACUMULADO			AVANCE RESPECTO DE LA META ANUAL	
	PROGRAMADO	ALCANZADO	%	PROGRAMADO	ALCANZADO	%		
35000	8750	12444	142.21	26250	35943	136.92	102.69	
EVALUACIÓN CUALITATIVA			Se supera lo propuesto para el indicador en el periodo indicado. Siendo estas las atenciones que se solicitaron.					
PROSPECTIVA			Se continuara trabajando en estas acciones para conservar la salud de la población.					
FACTOR DE COMPARACIÓN			Sistema de Información en Salud					


**GOBIERNO DEL ESTADO DE SONORA FICHA TECNICA PARA SEGUIMIENTO Y
EVALUACION DE INDICADORES DE PROYECTOS Y PROCESOS**

NUMERO Y NOMBRE DEL PROGRAMA:		42 - SALUD DE CALIDAD CON ACCESO UNIVERSAL	
NOMBRE DEL PROCESO:		PRESTACIÓN DE SERVICIOS HOSPITALARIOS EN EL 2DO. NIVEL DE ATENCIÓN	
CLAVE PROGRAMATICA:		2111142Q62B2232310LM	
UNIDAD RESPONSABLE:	SERVICIOS DE SALUD DE SONORA	UNIDAD EJECUTORA:	HOSPITAL GENERAL DEL ESTADO
OBJETIVO DEL PROCESO:		REALIZAR ACCIONES PARA PRESTAR UN SERVICIO DE CONSULTA Y HOSPITALIZACION DE CALIDAD.	

DATOS DEL INDICADOR

NOMBRE INDICADOR:		ESTUDIOS CLÍNICOS DE LABORATORIO Y GABINETE REALIZADOS EN PRIMER Y SEGUNDO NIVEL DE ATENCIÓN	
UNIDAD DE MEDIDA:	EXAMEN	TIPO:	DE GESTIÓN
RESULTADO ESPERADO:		RECUPERAR LA SALUD DE LOS PACIENTES EN EL MENOR TIEMPO POSIBLE CON DIAGNOSTICOS DE LABORATORIO Y DEMAS SERVICIOS DE GABINETE DE CALIDAD.	
FORMULA CALCULO:		EXAMEN REALIZADO / EXAMEN PROGRAMADO * 100	
INTERPRETACION:		REALIZAR EXAMENES DE CALIDAD QUE GARANTICEN RESULTADOS PARA LA RECUEPRACION DEL PACIENTE.	
DIMENSION DEL INDICADOR:	COBERTURA	SENTIDO:	ASCENDENTE
VALOR:	ACUMULABLE	FRECUENCIA MEDICION:	TRIMESTRAL

AVANCE DEL INDICADOR:			TRIMESTRE			TRIMESTRE 3	
META ANUAL	AVANCE DEL TRIMESTRE			AVANCE ACUMULADO			SEMAFORO
	PROGRAMADO	ALCANZADO	%	PROGRAMADO	ALCANZADO	%	
700000	175000	207292	118.45	525000	620974	118.28	88.71
EVALUACIÓN CUALITATIVA			Se presenta una cifra superior a la esperada. Se ha observado que los médicos en servicio social y residentes, solicitan estudios en forma indiscriminada.				
PROSPECTIVA			Se solicitara a los superiores prestar atención en la necesidad de solicitar el estudio o no.				
FACTOR DE COMPARACIÓN			Sistema de Información de Salud.				


**GOBIERNO DEL ESTADO DE SONORA FICHA TECNICA PARA SEGUIMIENTO Y
EVALUACION DE INDICADORES DE PROYECTOS Y PROCESOS**

NUMERO Y NOMBRE DEL PROGRAMA:		42 - SALUD DE CALIDAD CON ACCESO UNIVERSAL	
NOMBRE DEL PROCESO:		PRESTACIÓN DE SERVICIOS HOSPITALARIOS EN EL 2DO. NIVEL DE ATENCIÓN	
CLAVE PROGRAMATICA:		2111142Q62B2232310LM	
UNIDAD RESPONSABLE:	SERVICIOS DE SALUD DE SONORA	UNIDAD EJECUTORA:	HOSPITAL GENERAL DEL ESTADO
OBJETIVO DEL PROCESO:		REALIZAR ACCIONES PARA PRESTAR UN SERVICIO DE CONSULTA Y HOSPITALIZACION DE CALIDAD.	

DATOS DEL INDICADOR

NOMBRE INDICADOR:		PERSONAS QUE RECIBIERON TRATAMIENTO	
UNIDAD DE MEDIDA:	PERSONA	TIPO:	DE GESTIÓN
RESULTADO ESPERADO:		BUSCAR RECUPERAR LA SALUD DE LOS PACIENTES CON INSUFICIENCIA RENAL, MEDIANTE LOS PROCESOS PARA PODER RECIBIR UN TRANSPLANTE DE ESTE ORGANNO.	
FORMULA CALCULO:		PERSONAS QUE RECIBEN TRATAMIENTO / PERSONAS PROGRAMADAS A RECIBIR TRATAMIENTO * 100	
INTERPRETACION:		BUSCAR RECUPERAR LA SALUD DE LOS PACIENTES CON INSUFICIENCIA RENAL, MEDIANTE LOS PROCESOS PARA PODER RECIBIR UN TRANSPLANTE DE ESTE ORGANNO.	
DIMENSION DEL INDICADOR:	COBERTURA	SENTIDO:	ASCENDENTE
VALOR:	ACUMULABLE	FRECUENCIA MEDICION:	TRIMESTRAL

AVANCE DEL INDICADOR:				TRIMESTRE			TRIMESTRE 3	SEMAFORO
META ANUAL	AVANCE DEL TRIMESTRE			AVANCE ACUMULADO			AVANCE RESPECTO DE LA META ANUAL	
	PROGRAMADO	ALCANZADO	%	PROGRAMADO	ALCANZADO	%		
1400	350	348	99.42	1050	1066	101.52	76.14	
EVALUACIÓN CUALITATIVA				Se logra lo propuesto en esta meta.				
PROSPECTIVA				ontinuara trabajando en Se continuara trabajando en estas acciones para conservar y mejorar la salud de la población.				
FACTOR DE COMPARACIÓN				Sistema de Información de Salud.				


GOBIERNO DEL ESTADO DE SONORA FICHA TECNICA PARA SEGUIMIENTO Y EVALUACION DE INDICADORES DE PROYECTOS Y PROCESOS

NUMERO Y NOMBRE DEL PROGRAMA:		42 - SALUD DE CALIDAD CON ACCESO UNIVERSAL	
NOMBRE DEL PROCESO:		PRESTACIÓN DE SERVICIOS HOSPITALARIOS EN EL 2DO. NIVEL DE ATENCIÓN	
CLAVE PROGRAMATICA:		2111142Q62B2232310LM	
UNIDAD RESPONSABLE:	SERVICIOS DE SALUD DE SONORA	UNIDAD EJECUTORA:	HOSPITAL GENERAL DEL ESTADO
OBJETIVO DEL PROCESO:		REALIZAR ACCIONES PARA PRESTAR UN SERVICIO DE CONSULTA Y HOSPITALIZACION DE CALIDAD.	

DATOS DEL INDICADOR

NOMBRE INDICADOR:		OPTIMIZAR LA ADMINISTRACIÓN DE RECURSOS HUMANOS, MATERIALES Y FINANCIEROS	
UNIDAD DE MEDIDA:	INFORME	TIPO:	DE GESTIÓN
RESULTADO ESPERADO:		GARANTIZAR LA ATENCION A NUESTROS PACIENTES MEDIANTE LA ADECUADA DISTRIBUCION DE RECURSOS EN LA UNIDAD.	
FORMULA CALCULO:		INFORME REALIZADO / INFORME PROGRAMADO * 100	
INTERPRETACION:		REALIZAR INFORMES FINANCIEROS CON EL FIN DE MEJORAR INTEGRALMENTE LA UNIDAD	
DIMENSION DEL INDICADOR:	EFICIENCIA	SENTIDO:	ASCENDENTE
VALOR:	ACUMULABLE	FRECUENCIA MEDICION:	TRIMESTRAL

AVANCE DEL INDICADOR:				TRIMESTRE			TRIMESTRE 3	
META ANUAL	AVANCE DEL TRIMESTRE			AVANCE ACUMULADO			AVANCE RESPECTO DE LA META ANUAL	SEMAFORO
	PROGRAMADO	ALCANZADO	%	PROGRAMADO	ALCANZADO	%		
12	3	3	100	9	9	100	75	
EVALUACIÓN CUALITATIVA				Se integran los informes programados para el tercer trimestre.				
PROSPECTIVA				Se continuara trabajando en estas acciones para conservar la salud de la población.				
FACTOR DE COMPARACIÓN				Registros propios de la Unidad.				


GOBIERNO DEL ESTADO DE SONORA FICHA TECNICA PARA SEGUIMIENTO Y EVALUACION DE INDICADORES DE PROYECTOS Y PROCESOS

NUMERO Y NOMBRE DEL PROGRAMA:		42 - SALUD DE CALIDAD CON ACCESO UNIVERSAL	
NOMBRE DEL PROCESO:		PRESTACIÓN DE SERVICIOS HOSPITALARIOS EN EL 2DO. NIVEL DE ATENCIÓN	
CLAVE PROGRAMATICA:		2111142Q62B2232310LM	
UNIDAD RESPONSABLE:	SERVICIOS DE SALUD DE SONORA	UNIDAD EJECUTORA:	HOSPITAL GENERAL DEL ESTADO
OBJETIVO DEL PROCESO:		REALIZAR ACCIONES PARA PRESTAR UN SERVICIO DE CONSULTA Y HOSPITALIZACION DE CALIDAD.	

DATOS DEL INDICADOR

NOMBRE INDICADOR:		ESTUDIANTES EN FORMACIÓN	
UNIDAD DE MEDIDA:	PERSONA	TIPO:	ESTRATÉGICO
RESULTADO ESPERADO:		CONTRIBUIR A LA FORMACION DOCENTE DE LOS ESTUDIANTES MEDICOS.	
FORMULA CALCULO:		ESTUDIANTES EN FORMACIÓN EN LA UNIDAD / ESTUDIANTES PROGRAMADOS A CURSAR PARTE DE SU FORMACIÓN EN LA UNIDAD * 100	
INTERPRETACION:		CONTRIBUIR A LA FORMACIÓN DOCENTE DE LOS ESTUDIANTES MÉDICOS.	
DIMENSION DEL INDICADOR:	CALIDAD	SENTIDO:	ASCENDENTE
VALOR:	NO ACUMULABLE	FRECUENCIA MEDICION:	TRIMESTRAL

AVANCE DEL INDICADOR:				TRIMESTRE			TRIMESTRE 3	
META ANUAL	AVANCE DEL TRIMESTRE			AVANCE ACUMULADO			AVANCE RESPECTO DE LA META ANUAL	SEMAFORO
	PROGRAMADO	ALCANZADO	%	PROGRAMADO	ALCANZADO	%		
216	216	232	107.4	216	232	107.4	107.4	
EVALUACIÓN CUALITATIVA				Aumenta el numero de estudiantes en la unidad.				
PROSPECTIVA				Se continuara trabajando en estas acciones para conservar la salud de la población.				
FACTOR DE COMPARACIÓN				Sistema de Información de Salud.				


GOBIERNO DEL ESTADO DE SONORA FICHA TECNICA PARA SEGUIMIENTO Y EVALUACION DE INDICADORES DE PROYECTOS Y PROCESOS

NUMERO Y NOMBRE DEL PROGRAMA:		42 - SALUD DE CALIDAD CON ACCESO UNIVERSAL	
NOMBRE DEL PROCESO:		PRESTACIÓN DE SERVICIOS HOSPITALARIOS EN EL 2DO. NIVEL DE ATENCIÓN	
CLAVE PROGRAMATICA:		2111142Q62B2232310LM	
UNIDAD RESPONSABLE:	SERVICIOS DE SALUD DE SONORA	UNIDAD EJECUTORA:	HOSPITAL GENERAL DEL ESTADO
OBJETIVO DEL PROCESO:		REALIZAR ACCIONES PARA PRESTAR UN SERVICIO DE CONSULTA Y HOSPITALIZACION DE CALIDAD.	

DATOS DEL INDICADOR

NOMBRE INDICADOR:		ÍNDICE DE CUMPLIMIENTO EN LA REALIZACIÓN DE CURSOS DE FORMACIÓN	
UNIDAD DE MEDIDA:	EVENTO	TIPO:	ESTRATÉGICO
RESULTADO ESPERADO:		OBTENER CADA DIA MEJORES RECURSOS HUMANOS EN LA UNIDAD MEDIANTE LA MEJORA CONTINUA	
FORMULA CALCULO:		CURSOS REALIZADOS / CURSOS PROGRAMADOS * 100	
INTERPRETACION:		REALIZAR CURSOS DIRIGIDOS AL RECURSO HUMANO DE LA HUNIDAD PARA SU MEJOR FUNCIONAMIENTO.	
DIMENSION DEL INDICADOR:	CALIDAD	SENTIDO:	ASCENDENTE
VALOR:	ACUMULABLE	FRECUENCIA MEDICION:	TRIMESTRAL

AVANCE DEL INDICADOR:				TRIMESTRE			TRIMESTRE 3	
META ANUAL	AVANCE DEL TRIMESTRE			AVANCE ACUMULADO			AVANCE RESPECTO DE LA META ANUAL	SEMAFORO
	PROGRAMADO	ALCANZADO	%	PROGRAMADO	ALCANZADO	%		
1003	250	796	318.4	756	1501	198.54	149.65	
EVALUACIÓN CUALITATIVA				Se supera lo propuesto para el periodo.				
PROSPECTIVA				Se continuara trabajando en estas acciones para conservar la salud de la población.				
FACTOR DE COMPARACIÓN				Registros Internos de la Unidad.				


GOBIERNO DEL ESTADO DE SONORA FICHA TECNICA PARA SEGUIMIENTO Y EVALUACION DE INDICADORES DE PROYECTOS Y PROCESOS

NUMERO Y NOMBRE DEL PROGRAMA:		42 - SALUD DE CALIDAD CON ACCESO UNIVERSAL	
NOMBRE DEL PROCESO:		PRESTACION DE SERVICIOS HOSPITALARIOS A MUJERES, INFANTES Y ADOLESCENTES	
CLAVE PROGRAMATICA:		2111142Q62C2232310LO	
UNIDAD RESPONSABLE:	SERVICIOS DE SALUD DE SONORA	UNIDAD EJECUTORA:	HOSPITAL INFANTIL DEL ESTADO DE SONORA
OBJETIVO DEL PROCESO:		SERVICIOS DE CALIDAD DIRIGIDOS A MADRES Y SUS HIJOS.	
DATOS DEL INDICADOR			
NOMBRE INDICADOR:		ÍNDICE DE ATENCIÓN EN CONSULTAS DE ESPECIALIDAD	
UNIDAD DE MEDIDA:	CONSULTA	TIPO:	PROGRAMÁTICO
RESULTADO ESPERADO:		PROPORCIONAR UNA CONSULTA MEDICA DE CALIDAD QUE CONDUZCA A LA RECUPERACIÓN DEL PACIENTE	
FORMULA CALCULO:		CONSULTA OTORGADA / CONSULTA PROGRAMADA * 100	
INTERPRETACION:		PROPORCIONAR UNA CONSULTA MEDICA DE CALIDAD QUE CONDUZCA A LA RECUPERACIÓN DEL PACIENTE	
DIMENSION DEL INDICADOR:	IMPACTO	SENTIDO:	ASCENDENTE
VALOR:	ACUMULABLE	FRECUENCIA MEDICION:	TRIMESTRAL

AVANCE DEL INDICADOR:				TRIMESTRE			TRIMESTRE 3	
META ANUAL	AVANCE DEL TRIMESTRE			AVANCE ACUMULADO			AVANCE RESPECTO DE LA META ANUAL	SEMAFORO
	PROGRAMADO	ALCANZADO	%	PROGRAMADO	ALCANZADO	%		
68998	22086	20313	91.97	47967	60807	126.76	88.12	
EVALUACIÓN CUALITATIVA				Se observa una cantidad inferior a la programada, atribuible a que estas acciones se otorgan de acuerdo a la libre demanda de la población, por lo se dan este tipo de variaciones.				
PROSPECTIVA				Se continuara trabajando en estas acciones para conservar la salud de la población.				
FACTOR DE COMPARACIÓN				Sistema de Información de Salud.				


**GOBIERNO DEL ESTADO DE SONORA FICHA TECNICA PARA SEGUIMIENTO Y
EVALUACION DE INDICADORES DE PROYECTOS Y PROCESOS**

NUMERO Y NOMBRE DEL PROGRAMA:		42 - SALUD DE CALIDAD CON ACCESO UNIVERSAL	
NOMBRE DEL PROCESO:		PRESTACION DE SERVICIOS HOSPITALARIOS A MUJERES, INFANTES Y ADOLESCENTES	
CLAVE PROGRAMATICA:		2111142Q62C2232310LO	
UNIDAD RESPONSABLE:	SERVICIOS DE SALUD DE SONORA	UNIDAD EJECUTORA:	HOSPITAL INFANTIL DEL ESTADO DE SONORA
OBJETIVO DEL PROCESO:		SERVICIOS DE CALIDAD DIRIGIDOS A MADRES Y SUS HIJOS.	
DATOS DEL INDICADOR			
NOMBRE INDICADOR:		NÚMERO DE URGENCIAS ATENDIDAS	
UNIDAD DE MEDIDA:	ATENCIÓN	TIPO:	PROGRAMÁTICO
RESULTADO ESPERADO:		PRESTAR UN SERVICIO DE URGENCIAS DE CALIDAD A NUESTROS PACIENTES.	
FORMULA CALCULO:		ATENCIONES OTORGADAS / URGENCIAS PRESENTADAS * 100	
INTERPRETACION:		PRESTAR UN SERVICIO DE URGENCIAS DE CALIDAD A NUESTROS PACIENTES.	
DIMENSION DEL INDICADOR:	COBERTURA	SENTIDO:	ASCENDENTE
VALOR:	ACUMULABLE	FRECUENCIA MEDICION:	TRIMESTRAL

AVANCE DEL INDICADOR:				TRIMESTRE			TRIMESTRE 3	
META ANUAL	AVANCE DEL TRIMESTRE			AVANCE ACUMULADO			AVANCE RESPECTO DE LA META ANUAL	SEMAFORO
	PROGRAMADO	ALCANZADO	%	PROGRAMADO	ALCANZADO	%		
80000	20470	15232	74.41	60174	49652	82.51	62.06	
EVALUACIÓN CUALITATIVA				Se observa una cantidad inferior a la programada, atribuible a que estas acciones se otorgan de acuerdo a la libre demanda de la población, por lo se dan este tipo de variaciones.				
PROSPECTIVA				Se continuara trabajando en estas acciones para conservar la salud de la población.				
FACTOR DE COMPARACIÓN				Sistema de Información en Salud.				


GOBIERNO DEL ESTADO DE SONORA FICHA TECNICA PARA SEGUIMIENTO Y EVALUACION DE INDICADORES DE PROYECTOS Y PROCESOS

NUMERO Y NOMBRE DEL PROGRAMA:		42 - SALUD DE CALIDAD CON ACCESO UNIVERSAL	
NOMBRE DEL PROCESO:		PRESTACION DE SERVICIOS HOSPITALARIOS A MUJERES, INFANTES Y ADOLESCENTES	
CLAVE PROGRAMATICA:		2111142Q62C2232310LO	
UNIDAD RESPONSABLE:	SERVICIOS DE SALUD DE SONORA	UNIDAD EJECUTORA:	HOSPITAL INFANTIL DEL ESTADO DE SONORA
OBJETIVO DEL PROCESO:		SERVICIOS DE CALIDAD DIRIGIDOS A MADRES Y SUS HIJOS.	
DATOS DEL INDICADOR			
NOMBRE INDICADOR:		ESTUDIOS DE LABORATORIO REALIZADOS	
UNIDAD DE MEDIDA:	ESTUDIO	TIPO:	DE GESTIÓN
RESULTADO ESPERADO:		OBTENER RESULTADOS DE CONFIABLES QUE APOYEN EN EL PROCESOS DE CONSULTA, PROCEDIMIENTO Y HOSPITALIZACIÓN DEL PACIENTE.	
FORMULA CALCULO:		ESTUDIO REALIZADO / ESTUDIO SOLICITADO * 100	
INTERPRETACION:		OBTENER RESULTADOS DE CONFIABLES QUE APOYEN EN EL PROCESOS DE CONSULTA, PROCEDIMIENTO Y HOSPITALIZACIÓN DEL PACIENTE.	
DIMENSION DEL INDICADOR:	COBERTURA	SENTIDO:	ASCENDENTE
VALOR:	ACUMULABLE	FRECUENCIA MEDICION:	TRIMESTRAL

AVANCE DEL INDICADOR:				TRIMESTRE			TRIMESTRE 3	
META ANUAL	AVANCE DEL TRIMESTRE			AVANCE ACUMULADO			AVANCE RESPECTO DE LA META ANUAL	SEMAFORO
	PROGRAMADO	ALCANZADO	%	PROGRAMADO	ALCANZADO	%		
691500	179451	159912	89.11	520820	479364	92.04	69.32	
EVALUACIÓN CUALITATIVA				Se presenta un numero inferior al programado. se solicitaron menos estudios que los que se tenían contemplados inicialmente.				
PROSPECTIVA				Se continuara trabajando en estas acciones para conservar la salud de la población.				
FACTOR DE COMPARACIÓN				Sistema de Información en Salud.				


**GOBIERNO DEL ESTADO DE SONORA FICHA TECNICA PARA SEGUIMIENTO Y
EVALUACION DE INDICADORES DE PROYECTOS Y PROCESOS**

NUMERO Y NOMBRE DEL PROGRAMA:		42 - SALUD DE CALIDAD CON ACCESO UNIVERSAL	
NOMBRE DEL PROCESO:		PRESTACION DE SERVICIOS HOSPITALARIOS A MUJERES, INFANTES Y ADOLESCENTES	
CLAVE PROGRAMATICA:		2111142Q62C2232310LO	
UNIDAD RESPONSABLE:	SERVICIOS DE SALUD DE SONORA	UNIDAD EJECUTORA:	HOSPITAL INFANTIL DEL ESTADO DE SONORA
OBJETIVO DEL PROCESO:		SERVICIOS DE CALIDAD DIRIGIDOS A MADRES Y SUS HIJOS.	
DATOS DEL INDICADOR			
NOMBRE INDICADOR:		CONSULTAS A EMBARAZADAS EN CONTROL PRENATAL	
UNIDAD DE MEDIDA:	CONSULTA	TIPO:	PROGRAMÁTICO
RESULTADO ESPERADO:		PROPORCIONAR CUIDADOS A LA MADRE DURANTE EL EMBARAZO QUE GARANTICEN SU SALUD Y LA DE SU HIJO/A.	
FORMULA CALCULO:		CONSULTA OTORGADA A / CONSULTA PROGRAMADA * 100	
INTERPRETACION:		PROPORCIONAR CUIDADOS A LA MADRE DURANTE EL EMBARAZO QUE GARANTICEN SU SALUD Y LA DE SU HIJO/A.	
DIMENSION DEL INDICADOR:	EFICIENCIA	SENTIDO:	ASCENDENTE
VALOR:	ACUMULABLE	FRECUENCIA MEDICION:	TRIMESTRAL

AVANCE DEL INDICADOR:				TRIMESTRE			TRIMESTRE 3	
META ANUAL	AVANCE DEL TRIMESTRE			AVANCE ACUMULADO			AVANCE RESPECTO DE LA META ANUAL	SEMAFORO
	PROGRAMADO	ALCANZADO	%	PROGRAMADO	ALCANZADO	%		
12500	3462	2961	85.52	9328	8788	94.21	70.3	
EVALUACIÓN CUALITATIVA				Se observan resultados acordes al periodo.				
PROSPECTIVA				Se continuara trabajando en estas acciones para conservar la salud de la población.				
FACTOR DE COMPARACIÓN				Sistema de Información de Salud.				


**GOBIERNO DEL ESTADO DE SONORA FICHA TECNICA PARA SEGUIMIENTO Y
EVALUACION DE INDICADORES DE PROYECTOS Y PROCESOS**

NUMERO Y NOMBRE DEL PROGRAMA:		42 - SALUD DE CALIDAD CON ACCESO UNIVERSAL	
NOMBRE DEL PROCESO:		PRESTACION DE SERVICIOS HOSPITALARIOS A MUJERES, INFANTES Y ADOLESCENTES	
CLAVE PROGRAMATICA:		2111142Q62C2232310LO	
UNIDAD RESPONSABLE:	SERVICIOS DE SALUD DE SONORA	UNIDAD EJECUTORA:	HOSPITAL INFANTIL DEL ESTADO DE SONORA
OBJETIVO DEL PROCESO:		SERVICIOS DE CALIDAD DIRIGIDOS A MADRES Y SUS HIJOS.	
DATOS DEL INDICADOR			
NOMBRE INDICADOR:		OPTIMIZAR LA ADMINISTRACIÓN DE RECURSOS HUMANOS, MATERIALES Y FINANCIEROS	
UNIDAD DE MEDIDA:	INFORME	TIPO:	DE GESTIÓN
RESULTADO ESPERADO:		PRESTAR MEJORES SERVICIOS MEDIANTE UNA ADECUADA ADMINISTRACIÓN.	
FORMULA CALCULO:		INFORME REALIZADO / INFORME PROGRAMADO * 100	
INTERPRETACION:		PRESTAR MEJORES SERVICIOS MEDIANTE UNA ADECUADA ADMINISTRACIÓN.	
DIMENSION DEL INDICADOR:	EFICIENCIA	SENTIDO:	ASCENDENTE
VALOR:	ACUMULABLE	FRECUENCIA MEDICION:	TRIMESTRAL

AVANCE DEL INDICADOR:				TRIMESTRE			TRIMESTRE 3	SEMAFORO
META ANUAL	AVANCE DEL TRIMESTRE			AVANCE ACUMULADO			AVANCE RESPECTO DE LA META ANUAL	
	PROGRAMADO	ALCANZADO	%	PROGRAMADO	ALCANZADO	%		
4	1	1	100	3	3	100	75	
EVALUACIÓN CUALITATIVA				Se realiza el informe proyectado para el periodo.				
PROSPECTIVA				Se continuara trabajando en estas acciones para conservar la salud de la población.				
FACTOR DE COMPARACIÓN				Registros Propios de la Unidad.				


GOBIERNO DEL ESTADO DE SONORA FICHA TECNICA PARA SEGUIMIENTO Y EVALUACION DE INDICADORES DE PROYECTOS Y PROCESOS

NUMERO Y NOMBRE DEL PROGRAMA:		42 - SALUD DE CALIDAD CON ACCESO UNIVERSAL	
NOMBRE DEL PROCESO:		PRESTACION DE SERVICIOS HOSPITALARIOS A MUJERES, INFANTES Y ADOLESCENTES	
CLAVE PROGRAMATICA:		2111142Q62C2232310LO	
UNIDAD RESPONSABLE:	SERVICIOS DE SALUD DE SONORA	UNIDAD EJECUTORA:	HOSPITAL INFANTIL DEL ESTADO DE SONORA
OBJETIVO DEL PROCESO:		SERVICIOS DE CALIDAD DIRIGIDOS A MADRES Y SUS HIJOS.	
DATOS DEL INDICADOR			
NOMBRE INDICADOR:		ESTUDIANTES EN FORMACIÓN	
UNIDAD DE MEDIDA:	PERSONA	TIPO:	ESTRATÉGICO
RESULTADO ESPERADO:		CONTRIBUIR EN LA FORMACIÓN DE LOS ESTUDIANTES MÉDICOS, APORTÁNDOLES CONDICIONES ADECUADAS PARA SU ESTUDIO Y EXPERIENCIA.	
FORMULA CALCULO:		ESTUDIANTE EN FORMACIÓN EN LA UNIDAD / ESTUDIANTE PROGRAMADO A CURSAR EN LA UNIDAD * 100	
INTERPRETACION:		CONTRIBUIR EN LA FORMACIÓN DE LOS ESTUDIANTES MÉDICOS, APORTÁNDOLES CONDICIONES ADECUADAS PARA SU ESTUDIO Y EXPERIENCIA.	
DIMENSION DEL INDICADOR:	COBERTURA	SENTIDO:	ASCENDENTE
VALOR:	NO ACUMULABLE	FRECUENCIA MEDICION:	TRIMESTRAL

AVANCE DEL INDICADOR:				TRIMESTRE			TRIMESTRE 3	
META ANUAL	AVANCE DEL TRIMESTRE			AVANCE ACUMULADO			AVANCE RESPECTO DE LA META ANUAL	SEMAFORO
	PROGRAMADO	ALCANZADO	%	PROGRAMADO	ALCANZADO	%		
106	106	100	94.33	106	100	94.33	94.33	
EVALUACIÓN CUALITATIVA				Se presenta una baja en la Unidad.				
PROSPECTIVA				Las plazas para estudiantes están abiertas y pueden ser ocupadas si así fuese necesario.				
FACTOR DE COMPARACIÓN				Sistema de Información de Salud.				


**GOBIERNO DEL ESTADO DE SONORA FICHA TECNICA PARA SEGUIMIENTO Y
EVALUACION DE INDICADORES DE PROYECTOS Y PROCESOS**

NUMERO Y NOMBRE DEL PROGRAMA:		42 - SALUD DE CALIDAD CON ACCESO UNIVERSAL	
NOMBRE DEL PROCESO:		PRESTACION DE SERVICIOS HOSPITALARIOS A MUJERES, INFANTES Y ADOLESCENTES	
CLAVE PROGRAMATICA:		2111142Q62C2232310LO	
UNIDAD RESPONSABLE:	SERVICIOS DE SALUD DE SONORA	UNIDAD EJECUTORA:	HOSPITAL INFANTIL DEL ESTADO DE SONORA
OBJETIVO DEL PROCESO:		SERVICIOS DE CALIDAD DIRIGIDOS A MADRES Y SUS HIJOS.	
DATOS DEL INDICADOR			
NOMBRE INDICADOR:		ÍNDICE DE EFICIENCIA EN LA REALIZACIÓN DE CURSOS DE FORMACIÓN	
UNIDAD DE MEDIDA:	EVENTO	TIPO:	DE GESTIÓN
RESULTADO ESPERADO:		APOYAR A LOS MÉDICOS EN FORMACIÓN CON CURSOS MÉDICOS.	
FORMULA CALCULO:		CURSOS PROGRAMADOS / CURSOS REALIZADOS * 100	
INTERPRETACION:		APOYAR A LOS MEDICOS EN FORMACION CON CURSOS MEDICOS.	
DIMENSION DEL INDICADOR:	CALIDAD	SENTIDO:	ASCENDENTE
VALOR:	ACUMULABLE	FRECUENCIA MEDICION:	TRIMESTRAL

AVANCE DEL INDICADOR:				TRIMESTRE			TRIMESTRE 3	SEMAFORO
META ANUAL	AVANCE DEL TRIMESTRE			AVANCE ACUMULADO			AVANCE RESPECTO DE LA META ANUAL	
	PROGRAMADO	ALCANZADO	%	PROGRAMADO	ALCANZADO	%		
12	2	7	350	9	22	244.44	183.33	
EVALUACIÓN CUALITATIVA				Se supera lo proyectado, esto por necesidades internas de la Unidad.				
PROSPECTIVA				Se continuara trabajando en estas acciones para conservar la salud de la población.				
FACTOR DE COMPARACIÓN				Sistema de Información de Salud.				


GOBIERNO DEL ESTADO DE SONORA FICHA TECNICA PARA SEGUIMIENTO Y EVALUACION DE INDICADORES DE PROYECTOS Y PROCESOS

NUMERO Y NOMBRE DEL PROGRAMA:		42 - SALUD DE CALIDAD CON ACCESO UNIVERSAL	
NOMBRE DEL PROCESO:		PRESTACION DE SERVICIOS HOSPITALARIOS A MUJERES, INFANTES Y ADOLESCENTES	
CLAVE PROGRAMATICA:		2111142Q62C2232310LO	
UNIDAD RESPONSABLE:	SERVICIOS DE SALUD DE SONORA	UNIDAD EJECUTORA:	HOSPITAL INFANTIL DEL ESTADO DE SONORA
OBJETIVO DEL PROCESO:		SERVICIOS DE CALIDAD DIRIGIDOS A MADRES Y SUS HIJOS.	
DATOS DEL INDICADOR			
NOMBRE INDICADOR:		ACCIONES DE CONSERVACIÓN DE LA UNIDAD	
UNIDAD DE MEDIDA:	ACIONES	TIPO:	DE GESTIÓN
RESULTADO ESPERADO:		PRESTAR SERVICIOS DE EXCELENCIA, EN PARTE CONTANDO CON INSTALACIONES DE CALIDAD.	
FORMULA CALCULO:		ACCIONES REALIZADAS / ACCIONES PROGRAMADAS * 100	
INTERPRETACION:		PRESTAR SERVICIOS DE EXCELENCIA, EN PARTE CONTANDO CON INSTALACIONES DE CALIDAD.	
DIMENSION DEL INDICADOR:	CALIDAD	SENTIDO:	ASCENDENTE
VALOR:	ACUMULABLE	FRECUENCIA MEDICION:	TRIMESTRAL

AVANCE DEL INDICADOR:				TRIMESTRE			TRIMESTRE 3	
META ANUAL	AVANCE DEL TRIMESTRE			AVANCE ACUMULADO			AVANCE RESPECTO DE LA META ANUAL	SEMAFORO
	PROGRAMADO	ALCANZADO	%	PROGRAMADO	ALCANZADO	%		
10550	3064	2729	89.06	8137	8238	101.24	78.08	
EVALUACIÓN CUALITATIVA				La disminución en el avance de esta meta se debe a la falta de insumos y materiales para la realización de acciones de conservación y mantenimiento programadas.				
PROSPECTIVA				Se continuara trabajando en estas acciones para conservar la salud de la población.				
FACTOR DE COMPARACIÓN				Registros Propios de la Unidad.				


**GOBIERNO DEL ESTADO DE SONORA FICHA TECNICA PARA SEGUIMIENTO Y
EVALUACION DE INDICADORES DE PROYECTOS Y PROCESOS**

NUMERO Y NOMBRE DEL PROGRAMA:		42 - SALUD DE CALIDAD CON ACCESO UNIVERSAL	
NOMBRE DEL PROCESO:		ATENCIÓN INTEGRAL ONCOLÓGICA	
CLAVE PROGRAMATICA:		2111142Q62D2232310LJ	
UNIDAD RESPONSABLE:	SERVICIOS DE SALUD DE SONORA	UNIDAD EJECUTORA:	HOSPITAL ONCOLÓGICO DEL ESTADO DE SONORA
OBJETIVO DEL PROCESO:		PRESENTAR CONDICIONES ADECUADAS PARA LA PRESTACIÓN DE SERVICIOS DE ONCOLOGÍA	
DATOS DEL INDICADOR			
NOMBRE INDICADOR:		CONSULTAS DE ESPECIALIDAD OTORGADAS	
UNIDAD DE MEDIDA:	CONSULTA	TIPO:	PROGRAMÁTICO
RESULTADO ESPERADO:		OBTENER UN DIAGNÓSTICO PRECISO PARA LA ATENCIÓN DE ESTE TIPO DE PADECIMIENTOS.	
FORMULA CALCULO:		CONSULTAS OTORGADAS / CONSULTAS PROGRAMADAS * 100	
INTERPRETACION:		MEJORAR LA SALUD DE LOS PACIENTES MEDIANTE UNA CONSULTA DE CALIDAD QUE DERIVE UN UN DIAGNÓSTICO Y TRATAMIENTO ADECUADO Y DE CALIDAD.	
DIMENSION DEL INDICADOR:	EFICIENCIA	SENTIDO:	ASCENDENTE
VALOR:	ACUMULABLE	FRECUENCIA MEDICION:	TRIMESTRAL

AVANCE DEL INDICADOR:				TRIMESTRE			TRIMESTRE 3	SEMAFORO
META ANUAL	AVANCE DEL TRIMESTRE			AVANCE ACUMULADO			AVANCE RESPECTO DE LA META ANUAL	
	PROGRAMADO	ALCANZADO	%	PROGRAMADO	ALCANZADO	%		
10500	2625	3189	121.48	7875	9574	121.57	91.18	
EVALUACIÓN CUALITATIVA				Se logra y supera lo propuesto para el periodo.				
PROSPECTIVA				Se continuara trabajando en estas acciones para conservar la salud de la población.				
FACTOR DE COMPARACIÓN				Sistema de Información en Salud				


**GOBIERNO DEL ESTADO DE SONORA FICHA TECNICA PARA SEGUIMIENTO Y
EVALUACION DE INDICADORES DE PROYECTOS Y PROCESOS**

NUMERO Y NOMBRE DEL PROGRAMA:		42 - SALUD DE CALIDAD CON ACCESO UNIVERSAL	
NOMBRE DEL PROCESO:		ATENCIÓN INTEGRAL ONCOLÓGICA	
CLAVE PROGRAMATICA:		2111142Q62D2232310LJ	
UNIDAD RESPONSABLE:	SERVICIOS DE SALUD DE SONORA	UNIDAD EJECUTORA:	HOSPITAL ONCOLÓGICO DEL ESTADO DE SONORA
OBJETIVO DEL PROCESO:		PRESENTAR CONDICIONES ADECUADAS PARA LA PRESTACIÓN DE SERVICIOS DE ONCOLOGÍA	
DATOS DEL INDICADOR			
NOMBRE INDICADOR:		INTERPRETACIÓN DE MASTOGRAFÍAS EN EL CENTRO REGIONAL DE LECTURA MASTOGRAFICA (CERLEM)	
UNIDAD DE MEDIDA:	ESTUDIO	TIPO:	PROGRAMÁTICO
RESULTADO ESPERADO:		PROPORCIONAR TRATAMIENTO ADECUADO A PACIENTES MEDIANTE EL DIAGNÓSTICO OPORTUNO Y DE CALIDAD.	
FORMULA CALCULO:		ESTUDIO INTERPRETADO / ESTUDIO PROGRAMADO *100	
INTERPRETACION:		POR MEDIO DEL ENVÍO DE IMÁGENES DE UNIDADES A LO LARGO DEL ESTADO, LOGRAR PROPORCIONAR TRATAMIENTO ADECUADO A PACIENTES MEDIANTE EL DIAGNÓSTICO OPORTUNO Y DE CALIDAD.	
DIMENSION DEL INDICADOR:	EFICIENCIA	SENTIDO:	ASCENDENTE
VALOR:	ACUMULABLE	FRECUENCIA MEDICION:	TRIMESTRAL

AVANCE DEL INDICADOR:				TRIMESTRE			TRIMESTRE 3	
META ANUAL	AVANCE DEL TRIMESTRE			AVANCE ACUMULADO			AVANCE RESPECTO DE LA META ANUAL	SEMAFORO
	PROGRAMADO	ALCANZADO	%	PROGRAMADO	ALCANZADO	%		
12200	3050	0	0	9150	0	0	0	
EVALUACIÓN CUALITATIVA				Se continua con la misma situación, la cual persiste desde el año anterior. Se presenta un problema con el servidor del sistema PACS, perteneciente al sistema de telemastografia del Estado, por lo que no se ha realizado ningún estudio mastográfico en el periodo.				
PROSPECTIVA				Se espera se solucione este problema para poder volver a trabajar en e				
FACTOR DE COMPARACIÓN				Sistema de Información en Salud				


**GOBIERNO DEL ESTADO DE SONORA FICHA TECNICA PARA SEGUIMIENTO Y
EVALUACION DE INDICADORES DE PROYECTOS Y PROCESOS**

NUMERO Y NOMBRE DEL PROGRAMA:		42 - SALUD DE CALIDAD CON ACCESO UNIVERSAL	
NOMBRE DEL PROCESO:		ATENCIÓN INTEGRAL ONCOLÓGICA	
CLAVE PROGRAMATICA:		2111142Q62D2232310LJ	
UNIDAD RESPONSABLE:	SERVICIOS DE SALUD DE SONORA	UNIDAD EJECUTORA:	HOSPITAL ONCOLÓGICO DEL ESTADO DE SONORA
OBJETIVO DEL PROCESO:		PRESENTAR CONDICIONES ADECUADAS PARA LA PRESTACIÓN DE SERVICIOS DE ONCOLOGÍA	
DATOS DEL INDICADOR			
NOMBRE INDICADOR:		SESIONES DE TRATAMIENTO A CASOS (CACU)	
UNIDAD DE MEDIDA:	SESIÓN	TIPO:	PROGRAMÁTICO
RESULTADO ESPERADO:		LOGRAR LA RECUPERACIÓN DE MUJERES CON ESTE PADECIMIENTO.	
FORMULA CALCULO:		SESIÓN REALIZADA / SESIÓN PROGRAMADA * 100	
INTERPRETACION:		SESIONES DE QUIMIOTERAPIA/RADIOTERAPIA ENFOCADAS A LA CURACIÓN DE LAS MUJERES CON CÁNCER CÉRVICO UTERINO.	
DIMENSION DEL INDICADOR:	EFICIENCIA	SENTIDO:	ASCENDENTE
VALOR:	ACUMULABLE	FRECUENCIA MEDICION:	TRIMESTRAL

AVANCE DEL INDICADOR:				TRIMESTRE			TRIMESTRE 3	
META ANUAL	AVANCE DEL TRIMESTRE			AVANCE ACUMULADO			AVANCE RESPECTO DE LA META ANUAL	SEMAFORO
	PROGRAMADO	ALCANZADO	%	PROGRAMADO	ALCANZADO	%		
3525	882	925	104.87	2646	3064	115.79	86.92	
EVALUACIÓN CUALITATIVA			Se logra y supera lo programado para el periodo, siendo estas las sesiones solicitadas durante el periodo.					
PROSPECTIVA			Se seguira trabajando de esta manera en estas acciones para conservar la salud de la población.					
FACTOR DE COMPARACIÓN			Sistema de información en Salud.					


**GOBIERNO DEL ESTADO DE SONORA FICHA TECNICA PARA SEGUIMIENTO Y
EVALUACION DE INDICADORES DE PROYECTOS Y PROCESOS**

NUMERO Y NOMBRE DEL PROGRAMA:		42 - SALUD DE CALIDAD CON ACCESO UNIVERSAL	
NOMBRE DEL PROCESO:		ATENCIÓN INTEGRAL ONCOLÓGICA	
CLAVE PROGRAMATICA:		2111142Q62D2232310LJ	
UNIDAD RESPONSABLE:	SERVICIOS DE SALUD DE SONORA	UNIDAD EJECUTORA:	HOSPITAL ONCOLÓGICO DEL ESTADO DE SONORA
OBJETIVO DEL PROCESO:		PRESENTAR CONDICIONES ADECUADAS PARA LA PRESTACIÓN DE SERVICIOS DE ONCOLOGÍA	
DATOS DEL INDICADOR			
NOMBRE INDICADOR:		SESIONES DE TRATAMIENTO A CASOS (PROSTATA)	
UNIDAD DE MEDIDA:	SESIÓN	TIPO:	PROGRAMÁTICO
RESULTADO ESPERADO:		PROPORCIONAR TRATAMIENTO ADECUADO Y DE CALIDAD A CASOS DE ESTE TIPO DE CÁNCER	
FORMULA CALCULO:		SESIONES OTORGADAS / SESIONES PROGRAMADAS *100	
INTERPRETACION:		PROPORCIONAR TRATAMIENTO ADECUADO Y DE CALIDAD A CASOS DE ESTE TIPO DE CÁNCER	
DIMENSION DEL INDICADOR:	EFICIENCIA	SENTIDO:	ASCENDENTE
VALOR:	ACUMULABLE	FRECUENCIA MEDICION:	TRIMESTRAL

AVANCE DEL INDICADOR:				TRIMESTRE			TRIMESTRE 3	
META ANUAL	AVANCE DEL TRIMESTRE			AVANCE ACUMULADO			AVANCE RESPECTO DE LA META ANUAL	SEMAFORO
	PROGRAMADO	ALCANZADO	%	PROGRAMADO	ALCANZADO	%		
1000	190	467	245.78	730	1165	159.58	116.5	
EVALUACIÓN CUALITATIVA				Se logra y supera lo proyectado para el periodo. Se solicitan mas sesiones que las esperadas.				
PROSPECTIVA				Se continuara trabajando en estas acciones para conservar la salud de la población.				
FACTOR DE COMPARACIÓN				Sistema de Información en Salud.				


**GOBIERNO DEL ESTADO DE SONORA FICHA TECNICA PARA SEGUIMIENTO Y
EVALUACION DE INDICADORES DE PROYECTOS Y PROCESOS**

NUMERO Y NOMBRE DEL PROGRAMA:		42 - SALUD DE CALIDAD CON ACCESO UNIVERSAL	
NOMBRE DEL PROCESO:		ATENCIÓN INTEGRAL ONCOLÓGICA	
CLAVE PROGRAMATICA:		2111142Q62D2232310LJ	
UNIDAD RESPONSABLE:	SERVICIOS DE SALUD DE SONORA	UNIDAD EJECUTORA:	HOSPITAL ONCOLÓGICO DEL ESTADO DE SONORA
OBJETIVO DEL PROCESO:		PRESENTAR CONDICIONES ADECUADAS PARA LA PRESTACIÓN DE SERVICIOS DE ONCOLOGÍA	
DATOS DEL INDICADOR			
NOMBRE INDICADOR:		SESIONES DE TRATAMIENTO A CASOS (TUMORES)	
UNIDAD DE MEDIDA:	SESION	TIPO:	PROGRAMÁTICO
RESULTADO ESPERADO:		LA RECUPERACIÓN DE PACIENTES MEDIANTE TRATAMIENTOS DE DISTINTOS TIPOS, DE PACIENTES CON VARIOS TIPOS DE TUMORES MALIGNOS.	
FORMULA CALCULO:		SESIONES REALIZADAS / SESIONES PROGRAMADAS * 100	
INTERPRETACION:		LA RECUPERACIÓN DE PACIENTES MEDIANTE TRATAMIENTOS DE DISTINTOS TIPOS, DE PACIENTES CON VARIOS TIPOS DE TUMORES MALIGNOS.	
DIMENSION DEL INDICADOR:	IMPACTO	SENTIDO:	ASCENDENTE
VALOR:	ACUMULABLE	FRECUENCIA MEDICION:	TRIMESTRAL

AVANCE DEL INDICADOR:				TRIMESTRE			TRIMESTRE 3	
META ANUAL	AVANCE DEL TRIMESTRE			AVANCE ACUMULADO			AVANCE RESPECTO DE LA META ANUAL	SEMAFORO
	PROGRAMADO	ALCANZADO	%	PROGRAMADO	ALCANZADO	%		
6448	1610	1649	102.42	4834	5158	106.7	79.99	
EVALUACIÓN CUALITATIVA				Se logra lo propuesto para el periodo.				
PROSPECTIVA				Se continuara trabajando en estas acciones para conservar la salud de la población.				
FACTOR DE COMPARACIÓN				Sistema de información en salud.				


**GOBIERNO DEL ESTADO DE SONORA FICHA TECNICA PARA SEGUIMIENTO Y
EVALUACION DE INDICADORES DE PROYECTOS Y PROCESOS**

NUMERO Y NOMBRE DEL PROGRAMA:		42 - SALUD DE CALIDAD CON ACCESO UNIVERSAL	
NOMBRE DEL PROCESO:		ATENCIÓN INTEGRAL ONCOLÓGICA	
CLAVE PROGRAMATICA:		2111142Q62D2232310LJ	
UNIDAD RESPONSABLE:	SERVICIOS DE SALUD DE SONORA	UNIDAD EJECUTORA:	HOSPITAL ONCOLÓGICO DEL ESTADO DE SONORA
OBJETIVO DEL PROCESO:		PRESENTAR CONDICIONES ADECUADAS PARA LA PRESTACIÓN DE SERVICIOS DE ONCOLOGÍA	
DATOS DEL INDICADOR			
NOMBRE INDICADOR:		SESIONES DE TRATAMIENTO A CASOS (CAMA)	
UNIDAD DE MEDIDA:	SESION	TIPO:	PROGRAMÁTICO
RESULTADO ESPERADO:		RECUPERACIÓN DE PACIENTES CON ESTE TIPO DE CÁNCER MEDIANTE UN TRATAMIENTO DE CALIDAD	
FORMULA CALCULO:		SESIONES OTORGADAS / SESIONES PROGRAMADAS * 100	
INTERPRETACION:		RECUPERACIÓN DE PACIENTES CON ESTE TIPO DE CÁNCER MEDIANTE UN TRATAMIENTO DE CALIDAD	
DIMENSION DEL INDICADOR:	EFICIENCIA	SENTIDO:	ASCENDENTE
VALOR:	ACUMULABLE	FRECUENCIA MEDICION:	TRIMESTRAL

AVANCE DEL INDICADOR:				TRIMESTRE			TRIMESTRE 3	
META ANUAL	AVANCE DEL TRIMESTRE			AVANCE ACUMULADO			AVANCE RESPECTO DE LA META ANUAL	SEMAFORO
	PROGRAMADO	ALCANZADO	%	PROGRAMADO	ALCANZADO	%		
6757	1689	2289	135.52	5068	5877	115.96	86.97	
EVALUACIÓN CUALITATIVA				Se supera lo contemplado para el trimestre, otorgando mas sesiones que las que se esperaban.				
PROSPECTIVA				Se continuara trabajando en estas acciones para conservar la salud de la población.				
FACTOR DE COMPARACIÓN				Sistema de información en salud.				


**GOBIERNO DEL ESTADO DE SONORA FICHA TECNICA PARA SEGUIMIENTO Y
EVALUACION DE INDICADORES DE PROYECTOS Y PROCESOS**

NUMERO Y NOMBRE DEL PROGRAMA:		42 - SALUD DE CALIDAD CON ACCESO UNIVERSAL	
NOMBRE DEL PROCESO:		ATENCIÓN INTEGRAL ONCOLÓGICA	
CLAVE PROGRAMATICA:		2111142Q62D2232310LJ	
UNIDAD RESPONSABLE:	SERVICIOS DE SALUD DE SONORA	UNIDAD EJECUTORA:	HOSPITAL ONCOLÓGICO DEL ESTADO DE SONORA
OBJETIVO DEL PROCESO:		PRESENTAR CONDICIONES ADECUADAS PARA LA PRESTACIÓN DE SERVICIOS DE ONCOLOGÍA	
DATOS DEL INDICADOR			
NOMBRE INDICADOR:		OPTIMIZAR LA ADMINISTRACIÓN DE RECURSOS HUMANOS, MATERIALES Y FINANCIEROS	
UNIDAD DE MEDIDA:	INFORME	TIPO:	DE GESTIÓN
RESULTADO ESPERADO:		MEJORAR LOS SERVICIOS PROPORCIONADOS POR LA UNIDAD MEDIANTE UNA ADMINISTRACIÓN ADECUADA.	
FORMULA CALCULO:		INFORME REALIZADO / INFORME PROGRAMADO * 100	
INTERPRETACION:		MEJORAR LOS SERVICIOS PROPORCIONADOS POR LA UNIDAD MEDIANTE UNA ADMINISTRACIÓN ADECUADA.	
DIMENSION DEL INDICADOR:	EFICIENCIA	SENTIDO:	ASCENDENTE
VALOR:	ACUMULABLE	FRECUENCIA MEDICION:	TRIMESTRAL

AVANCE DEL INDICADOR:				TRIMESTRE			TRIMESTRE 3	
META ANUAL	AVANCE DEL TRIMESTRE			AVANCE ACUMULADO			AVANCE RESPECTO DE LA META ANUAL	SEMAFORO
	PROGRAMADO	ALCANZADO	%	PROGRAMADO	ALCANZADO	%		
624	156	177	113.46	468	522	111.53	83.65	
EVALUACIÓN CUALITATIVA				Se observa que se supero por poco lo que se tenia contemplado inicialmente, esto ya que realizaron informes los cuales no se tenían contemplados inicialmente.				
PROSPECTIVA				Se continuara trabajando de esta forma.				
FACTOR DE COMPARACIÓN				Registros de la Unidad.				


**GOBIERNO DEL ESTADO DE SONORA FICHA TECNICA PARA SEGUIMIENTO Y
EVALUACION DE INDICADORES DE PROYECTOS Y PROCESOS**

NUMERO Y NOMBRE DEL PROGRAMA:		42 - SALUD DE CALIDAD CON ACCESO UNIVERSAL	
NOMBRE DEL PROCESO:		ATENCIÓN INTEGRAL ONCOLÓGICA	
CLAVE PROGRAMATICA:		2111142Q62D2232310LJ	
UNIDAD RESPONSABLE:	SERVICIOS DE SALUD DE SONORA	UNIDAD EJECUTORA:	HOSPITAL ONCOLÓGICO DEL ESTADO DE SONORA
OBJETIVO DEL PROCESO:		PRESENTAR CONDICIONES ADECUADAS PARA LA PRESTACIÓN DE SERVICIOS DE ONCOLOGÍA	
DATOS DEL INDICADOR			
NOMBRE INDICADOR:		NÚMERO DE TRABAJADORES DEL ORGANISMO CAPACITADOS	
UNIDAD DE MEDIDA:	PERSONA	TIPO:	DE GESTIÓN
RESULTADO ESPERADO:		MEJORAR LOS SERVICIOS OTORGADOS POR LA UNIDAD MEDIANTE LA CAPACITACIÓN CONTINUA DE SU PERSONAL.	
FORMULA CALCULO:		PERSONA CAPACITADA / PERSONA PROGRAMADA A CAPACITAR * 100	
INTERPRETACION:		MEJORAR LOS SERVICIOS OTORGADOS POR LA UNIDAD MEDIANTE LA CAPACITACIÓN CONTINUA DE SU PERSONAL.	
DIMENSION DEL INDICADOR:	EFICIENCIA	SENTIDO:	ASCENDENTE
VALOR:	ACUMULABLE	FRECUENCIA MEDICION:	TRIMESTRAL

AVANCE DEL INDICADOR:				TRIMESTRE			TRIMESTRE 3	
META ANUAL	AVANCE DEL TRIMESTRE			AVANCE ACUMULADO			AVANCE RESPECTO DE LA META ANUAL	SEMAFORO
	PROGRAMADO	ALCANZADO	%	PROGRAMADO	ALCANZADO	%		
104	26	54	207.69	78	619	793.58	595.19	
EVALUACIÓN CUALITATIVA				Se logra la capacitación de mas personal de la Unidad. Mejorando la preparación del personal adscrito.				
PROSPECTIVA				Se seguira trabajando de esta manera.				
FACTOR DE COMPARACIÓN				Registros propios de la Unidad.				


**GOBIERNO DEL ESTADO DE SONORA FICHA TECNICA PARA SEGUIMIENTO Y
EVALUACION DE INDICADORES DE PROYECTOS Y PROCESOS**

NUMERO Y NOMBRE DEL PROGRAMA:		42 - SALUD DE CALIDAD CON ACCESO UNIVERSAL	
NOMBRE DEL PROCESO:		ATENCIÓN INTEGRAL ONCOLÓGICA	
CLAVE PROGRAMATICA:		2111142Q62D2232310LJ	
UNIDAD RESPONSABLE:	SERVICIOS DE SALUD DE SONORA	UNIDAD EJECUTORA:	HOSPITAL ONCOLÓGICO DEL ESTADO DE SONORA
OBJETIVO DEL PROCESO:		PRESENTAR CONDICIONES ADECUADAS PARA LA PRESTACIÓN DE SERVICIOS DE ONCOLOGÍA	
DATOS DEL INDICADOR			
NOMBRE INDICADOR:		ACCIONES DE CONSERVACIÓN DE LA UNIDAD.	
UNIDAD DE MEDIDA:	ACCION	TIPO:	DE GESTIÓN
RESULTADO ESPERADO:		MEJORAR LA ATENCIÓN, PRESTACIÓN DE SERVICIOS Y SATISFACCIÓN EN GENERAL DEL PACIENTE MEDIANTE LA CONSERVACIÓN ADECUADA DE LAS INSTALACIONES DE LA UNIDAD.	
FORMULA CALCULO:		ACCIONES REALIZADAS / ACCIONES PROGRAMADAS * 100	
INTERPRETACION:		MEJORAR LA ATENCIÓN, PRESTACIÓN DE SERVICIOS Y SATISFACCIÓN EN GENERAL DEL PACIENTE MEDIANTE LA CONSERVACIÓN ADECUADA DE LAS INSTALACIONES DE LA UNIDAD.	
DIMENSION DEL INDICADOR:	EFICIENCIA	SENTIDO:	ASCENDENTE
VALOR:	ACUMULABLE	FRECUENCIA MEDICION:	TRIMESTRAL

AVANCE DEL INDICADOR:				TRIMESTRE			TRIMESTRE 3	SEMAFORO
META ANUAL	AVANCE DEL TRIMESTRE			AVANCE ACUMULADO			AVANCE RESPECTO DE LA META ANUAL	
	PROGRAMADO	ALCANZADO	%	PROGRAMADO	ALCANZADO	%		
5000	1251	1055	84.33	3751	3510	93.57	70.2	
EVALUACIÓN CUALITATIVA				Se registra un avance que guarda relación con el programado.				
PROSPECTIVA				Se continuaran realizando estas acciones de mantenimiento, para el mejoramiento de la Unidad.				
FACTOR DE COMPARACIÓN				Reportes Internos de la Unidad.				


GOBIERNO DEL ESTADO DE SONORA FICHA TECNICA PARA SEGUIMIENTO Y EVALUACION DE INDICADORES DE PROYECTOS Y PROCESOS

NUMERO Y NOMBRE DEL PROGRAMA:		42 - SALUD DE CALIDAD CON ACCESO UNIVERSAL	
NOMBRE DEL PROCESO:		SERVICIOS HOSPITALARIOS Y DE CONSULTA DE CALIDAD	
CLAVE PROGRAMATICA:		2111142Q62E2232310LQ	
UNIDAD RESPONSABLE:	SERVICIOS DE SALUD DE SONORA	UNIDAD EJECUTORA:	HOSPITAL GENERAL DE CIUDAD OBREGÓN
OBJETIVO DEL PROCESO:		PRESTAR SERVICIOS HOSPITALARIOS Y DE CONSULTA DE EXCELENCIA EN LA UNIDAD	
DATOS DEL INDICADOR			
NOMBRE INDICADOR:		CONSULTAS DE ESPECIALIDAD OTORGADAS	
UNIDAD DE MEDIDA:	CONSULTA	TIPO:	PROGRAMÁTICO
RESULTADO ESPERADO:		PROPORCIONAR UN SERVICIO DE CONSULTA DE CALIDAD PARA LOS PACIENTES, QUE LOS LLEVE A SU PRONTA RECUPERACIÓN	
FORMULA CALCULO:		CONSULTA OTORGADA / CONSULTA PROGRAMADA * 100	
INTERPRETACION:		PROPORCIONAR UN SERVICIO DE CONSULTA DE CALIDAD PARA LOS PACIENTES, QUE LOS LLEVE A SU PRONTA RECUPERACIÓN	
DIMENSION DEL INDICADOR:	IMPACTO	SENTIDO:	ASCENDENTE
VALOR:	ACUMULABLE	FRECUENCIA MEDICION:	TRIMESTRAL

AVANCE DEL INDICADOR:				TRIMESTRE			TRIMESTRE 3	
META ANUAL	AVANCE DEL TRIMESTRE			AVANCE ACUMULADO			AVANCE RESPECTO DE LA META ANUAL	SEMAFORO
	PROGRAMADO	ALCANZADO	%	PROGRAMADO	ALCANZADO	%		
37350	9800	8888	90.69	27900	26147	93.71	70	
EVALUACIÓN CUALITATIVA				Se observa una cantidad inferior a la programada, atribuible a que estas acciones se otorgan de acuerdo a la libre demanda de la población, por lo se dan este tipo de variaciones.				
PROSPECTIVA				Se continuara trabajando en estas acciones para conservar la salud de la población.				
FACTOR DE COMPARACIÓN				Sistema de información en salud.				


**GOBIERNO DEL ESTADO DE SONORA FICHA TECNICA PARA SEGUIMIENTO Y
EVALUACION DE INDICADORES DE PROYECTOS Y PROCESOS**

NUMERO Y NOMBRE DEL PROGRAMA:		42 - SALUD DE CALIDAD CON ACCESO UNIVERSAL	
NOMBRE DEL PROCESO:		SERVICIOS HOSPITALARIOS Y DE CONSULTA DE CALIDAD	
CLAVE PROGRAMATICA:		2111142Q62E2232310LQ	
UNIDAD RESPONSABLE:	SERVICIOS DE SALUD DE SONORA	UNIDAD EJECUTORA:	HOSPITAL GENERAL DE CIUDAD OBREGÓN
OBJETIVO DEL PROCESO:		PRESTAR SERVICIOS HOSPITALARIOS Y DE CONSULTA DE EXCELENCIA EN LA UNIDAD	
DATOS DEL INDICADOR			
NOMBRE INDICADOR:		NÚMERO DE URGENCIAS ATENDIDAS	
UNIDAD DE MEDIDA:	ATENCION	TIPO:	ESTRATÉGICO
RESULTADO ESPERADO:		PROPORCIONAR UN SERVICIO DE URGENCIAS INMEDIATO Y EFECTIVO.	
FORMULA CALCULO:		URGENCIAS ATENDIDAS / URGENCIAS PROGRAMADAS * 100	
INTERPRETACION:		PROPORCIONAR UN SERVICIO DE URGENCIAS INMEDIATO Y EFECTIVO.	
DIMENSION DEL INDICADOR:	IMPACTO	SENTIDO:	ASCENDENTE
VALOR:	ACUMULABLE	FRECUENCIA MEDICION:	TRIMESTRAL

AVANCE DEL INDICADOR:				TRIMESTRE			TRIMESTRE 3	SEMAFORO
META ANUAL	AVANCE DEL TRIMESTRE			AVANCE ACUMULADO			AVANCE RESPECTO DE LA META ANUAL	
	PROGRAMADO	ALCANZADO	%	PROGRAMADO	ALCANZADO	%		
54285	14700	12226	83.17	41370	36121	87.31	66.53	
EVALUACIÓN CUALITATIVA				Se observa una cantidad inferior a la programada, atribuible a que estas acciones se otorgan de acuerdo a la libre demanda de la población, por lo se dan este tipo de variaciones.				
PROSPECTIVA				Se continuara trabajando en estas acciones para conservar la salud de la población.				
FACTOR DE COMPARACIÓN				Sistema de Información en Salud.				


GOBIERNO DEL ESTADO DE SONORA FICHA TECNICA PARA SEGUIMIENTO Y EVALUACION DE INDICADORES DE PROYECTOS Y PROCESOS

NUMERO Y NOMBRE DEL PROGRAMA:		42 - SALUD DE CALIDAD CON ACCESO UNIVERSAL	
NOMBRE DEL PROCESO:		SERVICIOS HOSPITALARIOS Y DE CONSULTA DE CALIDAD	
CLAVE PROGRAMATICA:		2111142Q62E2232310LQ	
UNIDAD RESPONSABLE:	SERVICIOS DE SALUD DE SONORA	UNIDAD EJECUTORA:	HOSPITAL GENERAL DE CIUDAD OBREGÓN
OBJETIVO DEL PROCESO:		PRESTAR SERVICIOS HOSPITALARIOS Y DE CONSULTA DE EXCELENCIA EN LA UNIDAD	
DATOS DEL INDICADOR			
NOMBRE INDICADOR:		ESTUDIOS CLÍNICOS DE LABORATORIO Y GABINETE REALIZADOS EN PRIMER Y SEGUNDO NIVEL DE ATENCIÓN	
UNIDAD DE MEDIDA:	EXAMEN	TIPO:	PROGRAMÁTICO
RESULTADO ESPERADO:		OBTENER RESULTADOS DE CONFIABLES QUE APOYEN EN EL PROCESOS DE CONSULTA, PROCEDIMIENTO Y HOSPITALIZACIÓN DEL PACIENTE.	
FORMULA CALCULO:		EXAMEN PROGRAMADO / EXAMEN REALIZADO * 100	
INTERPRETACION:		OBTENER RESULTADOS DE CONFIABLES QUE APOYEN EN EL PROCESOS DE CONSULTA, PROCEDIMIENTO Y HOSPITALIZACIÓN DEL PACIENTE.	
DIMENSION DEL INDICADOR:	IMPACTO	SENTIDO:	ASCENDENTE
VALOR:	ACUMULABLE	FRECUENCIA MEDICION:	TRIMESTRAL

AVANCE DEL INDICADOR:				TRIMESTRE			TRIMESTRE 3	
META ANUAL	AVANCE DEL TRIMESTRE			AVANCE ACUMULADO			AVANCE RESPECTO DE LA META ANUAL	SEMAFORO
	PROGRAMADO	ALCANZADO	%	PROGRAMADO	ALCANZADO	%		
489000	132000	102705	77.8	364000	312841	85.94	63.97	
EVALUACIÓN CUALITATIVA				Se realizan menos estudios que los que se tenían programados, atribuible a la baja en consultas, cirugías y atención de urgencias.				
PROSPECTIVA				Se continuara trabajando en estas acciones para conservar la salud de la población.				
FACTOR DE COMPARACIÓN				Sistema de Información en Salud.				


**GOBIERNO DEL ESTADO DE SONORA FICHA TECNICA PARA SEGUIMIENTO Y
EVALUACION DE INDICADORES DE PROYECTOS Y PROCESOS**

NUMERO Y NOMBRE DEL PROGRAMA:		42 - SALUD DE CALIDAD CON ACCESO UNIVERSAL	
NOMBRE DEL PROCESO:		SERVICIOS HOSPITALARIOS Y DE CONSULTA DE CALIDAD	
CLAVE PROGRAMATICA:		2111142Q62E2232310LQ	
UNIDAD RESPONSABLE:	SERVICIOS DE SALUD DE SONORA	UNIDAD EJECUTORA:	HOSPITAL GENERAL DE CIUDAD OBREGÓN
OBJETIVO DEL PROCESO:		PRESTAR SERVICIOS HOSPITALARIOS Y DE CONSULTA DE EXCELENCIA EN LA UNIDAD	
DATOS DEL INDICADOR			
NOMBRE INDICADOR:		PARTOS ATENDIDOS	
UNIDAD DE MEDIDA:	PERSONA	TIPO:	PROGRAMÁTICO
RESULTADO ESPERADO:		PROPORCIONAR LAS CONDICIONES OPTIMAS PARA EL PARTO DE LA MADRE.	
FORMULA CALCULO:		PARTOS ATENDIDOS / PARTOS PROGRAMADOS * 100	
INTERPRETACION:		PROPORCIONAR LAS CONDICIONES OPTIMAS PARA EL PARTO DE LA MADRE.	
DIMENSION DEL INDICADOR:	COBERTURA	SENTIDO:	ASCENDENTE
VALOR:	ACUMULABLE	FRECUENCIA MEDICION:	TRIMESTRAL

AVANCE DEL INDICADOR:				TRIMESTRE			TRIMESTRE 3	SEMAFORO
META ANUAL	AVANCE DEL TRIMESTRE			AVANCE ACUMULADO			AVANCE RESPECTO DE LA META ANUAL	
	PROGRAMADO	ALCANZADO	%	PROGRAMADO	ALCANZADO	%		
5200	1525	1259	82.55	3940	3385	85.91	65.09	
EVALUACIÓN CUALITATIVA				Se atienden menos partos en la unidad de los que se tenían esperados, atribuible a la libre demanda del servicio, asimismo se deben tomar en cuenta las atenciones post evento obstetrico.				
PROSPECTIVA				El servicio esta disponible, se seguira trabajando de esta forma para el beneficio de población.				
FACTOR DE COMPARACIÓN				Sistema de Información en salud.				


**GOBIERNO DEL ESTADO DE SONORA FICHA TECNICA PARA SEGUIMIENTO Y
EVALUACION DE INDICADORES DE PROYECTOS Y PROCESOS**

NUMERO Y NOMBRE DEL PROGRAMA:		42 - SALUD DE CALIDAD CON ACCESO UNIVERSAL	
NOMBRE DEL PROCESO:		SERVICIOS HOSPITALARIOS Y DE CONSULTA DE CALIDAD	
CLAVE PROGRAMATICA:		2111142Q62E2232310LQ	
UNIDAD RESPONSABLE:	SERVICIOS DE SALUD DE SONORA	UNIDAD EJECUTORA:	HOSPITAL GENERAL DE CIUDAD OBREGÓN
OBJETIVO DEL PROCESO:		PRESTAR SERVICIOS HOSPITALARIOS Y DE CONSULTA DE EXCELENCIA EN LA UNIDAD	
DATOS DEL INDICADOR			
NOMBRE INDICADOR:		ATENCIÓN POST EVENTO OBSTÉTRICO 70% DEL TOTAL DE EVENTOS OBSTÉTRICOS	
UNIDAD DE MEDIDA:	ATENCION	TIPO:	ESTRATÉGICO
RESULTADO ESPERADO:		OFRECER UN METODO ANTICONCEPTIVO PARA APOYAR EN LA PLANIFICACION FAMILIAR.	
FORMULA CALCULO:		ATENCION POST EVENTO REALIZADA / ATENCION POST EVENTO PROGRAMADA * 100	
INTERPRETACION:		OFRECER UN METODO ANTICONCEPTIVO PARA APOYAR EN LA PLANIFICACION FAMILIAR.	
DIMENSION DEL INDICADOR:	IMPACTO	SENTIDO:	ASCENDENTE
VALOR:	ACUMULABLE	FRECUENCIA MEDICION:	TRIMESTRAL

AVANCE DEL INDICADOR:				TRIMESTRE			TRIMESTRE 3	SEMAFORO
META ANUAL	AVANCE DEL TRIMESTRE			AVANCE ACUMULADO			AVANCE RESPECTO DE LA META ANUAL	
	PROGRAMADO	ALCANZADO	%	PROGRAMADO	ALCANZADO	%		
4100	1180	1352	114.57	3090	3335	107.92	81.34	
EVALUACIÓN CUALITATIVA			Se supera lo propuesto para el periodo, esto se debe a la intensificación de estas acciones en la Unidad.					
PROSPECTIVA			Se continuara trabajando en estas acciones para conservar la salud de la población.					
FACTOR DE COMPARACIÓN			Sistema de Información en Salud.					


GOBIERNO DEL ESTADO DE SONORA FICHA TECNICA PARA SEGUIMIENTO Y EVALUACION DE INDICADORES DE PROYECTOS Y PROCESOS

NUMERO Y NOMBRE DEL PROGRAMA:		42 - SALUD DE CALIDAD CON ACCESO UNIVERSAL	
NOMBRE DEL PROCESO:		SERVICIOS HOSPITALARIOS Y DE CONSULTA DE CALIDAD	
CLAVE PROGRAMATICA:		2111142Q62E2232310LQ	
UNIDAD RESPONSABLE:	SERVICIOS DE SALUD DE SONORA	UNIDAD EJECUTORA:	HOSPITAL GENERAL DE CIUDAD OBREGÓN
OBJETIVO DEL PROCESO:		PRESTAR SERVICIOS HOSPITALARIOS Y DE CONSULTA DE EXCELENCIA EN LA UNIDAD	
DATOS DEL INDICADOR			
NOMBRE INDICADOR:		ATENCIÓN POST EVENTO OBSTÉTRICO 70% DEL TOTAL DE EVENTOS OBSTÉTRICOS EN ADOLESCENTES	
UNIDAD DE MEDIDA:	ATENCION	TIPO:	ESTRATÉGICO
RESULTADO ESPERADO:		APOYAR A LAS ADOLESCENTES A QUE ADOPTEN UN MÉTODO ANTICONCEPTIVO.	
FORMULA CALCULO:		ATENCIÓN OTORGADA / ATENCIÓN PROGRAMADA * 100	
INTERPRETACION:		APOYAR A LAS ADOLESCENTES A QUE ADOPTEN UN MÉTODO ANTICONCEPTIVO.	
DIMENSION DEL INDICADOR:	IMPACTO	SENTIDO:	ASCENDENTE
VALOR:	ACUMULABLE	FRECUENCIA MEDICION:	TRIMESTRAL

AVANCE DEL INDICADOR:				TRIMESTRE			TRIMESTRE 3	SEMAFORO
META ANUAL	AVANCE DEL TRIMESTRE			AVANCE ACUMULADO			AVANCE RESPECTO DE LA META ANUAL	
	PROGRAMADO	ALCANZADO	%	PROGRAMADO	ALCANZADO	%		
1315	375	437	116.53	1005	1018	101.29	77.41	
EVALUACIÓN CUALITATIVA		Se supera por poco lo programado para el trimestre, esto es atribuido a la intensificación de estas acciones en el hospital.						
PROSPECTIVA		Se continuara trabajando en estas acciones para conservar la salud de la población.						
FACTOR DE COMPARACIÓN		Sistema de Información en Salud.						


**GOBIERNO DEL ESTADO DE SONORA FICHA TECNICA PARA SEGUIMIENTO Y
EVALUACION DE INDICADORES DE PROYECTOS Y PROCESOS**


NUMERO Y NOMBRE DEL PROGRAMA:		42 - SALUD DE CALIDAD CON ACCESO UNIVERSAL	
NOMBRE DEL PROCESO:		SERVICIOS HOSPITALARIOS Y DE CONSULTA DE CALIDAD	
CLAVE PROGRAMATICA:		2111142Q62E2232310LQ	
UNIDAD RESPONSABLE:	SERVICIOS DE SALUD DE SONORA	UNIDAD EJECUTORA:	HOSPITAL GENERAL DE CIUDAD OBREGÓN
OBJETIVO DEL PROCESO:		PRESTAR SERVICIOS HOSPITALARIOS Y DE CONSULTA DE EXCELENCIA EN LA UNIDAD	
DATOS DEL INDICADOR			
NOMBRE INDICADOR:		NÚMERO DE ATENCIONES OTORGADAS A LESIONADOS	
UNIDAD DE MEDIDA:	PERSONA	TIPO:	PROGRAMÁTICO
RESULTADO ESPERADO:		DAR ATENCIÓN INTEGRAL A PERSONAS LESIONADAS POR CUALQUIER MOTIVO	
FORMULA CALCULO:		ATENCIONES OTORGADAS / ATENCIONES PROGRAMADAS * 100	
INTERPRETACION:		DAR ATENCIÓN INTEGRAL A PERSONAS LESIONADAS POR CUALQUIER MOTIVO	
DIMENSION DEL INDICADOR:	EFICIENCIA	SENTIDO:	ASCENDENTE
VALOR:	ACUMULABLE	FRECUENCIA MEDICION:	TRIMESTRAL

AVANCE DEL INDICADOR:				TRIMESTRE			TRIMESTRE 3	
META ANUAL	AVANCE DEL TRIMESTRE			AVANCE ACUMULADO			AVANCE RESPECTO DE LA META ANUAL	SEMAFORO
	PROGRAMADO	ALCANZADO	%	PROGRAMADO	ALCANZADO	%		
2300	650	100	15.38	1800	464	25.77	20.17	
EVALUACIÓN CUALITATIVA				Por parte de la Unidad, se notifica un subregistro de información, esto ya que el formato oficial SIS-SS-17P, hoja de lesiones, presenta fallas.				
PROSPECTIVA				Se buscara resolver este problema antes de entregar la próxima evaluación				
FACTOR DE COMPARACIÓN				Sistema de información en Salud.				


**GOBIERNO DEL ESTADO DE SONORA FICHA TECNICA PARA SEGUIMIENTO Y
EVALUACION DE INDICADORES DE PROYECTOS Y PROCESOS**

NUMERO Y NOMBRE DEL PROGRAMA:		42 - SALUD DE CALIDAD CON ACCESO UNIVERSAL	
NOMBRE DEL PROCESO:		SERVICIOS HOSPITALARIOS Y DE CONSULTA DE CALIDAD	
CLAVE PROGRAMATICA:		2111142Q62E2232310LQ	
UNIDAD RESPONSABLE:	SERVICIOS DE SALUD DE SONORA	UNIDAD EJECUTORA:	HOSPITAL GENERAL DE CIUDAD OBREGÓN
OBJETIVO DEL PROCESO:		PRESTAR SERVICIOS HOSPITALARIOS Y DE CONSULTA DE EXCELENCIA EN LA UNIDAD	
DATOS DEL INDICADOR			
NOMBRE INDICADOR:		ESTUDIANTES EN FORMACIÓN EN LA UNIDAD	
UNIDAD DE MEDIDA:	PERSONA	TIPO:	PROGRAMÁTICO
RESULTADO ESPERADO:		CONTRIBUIR EN LA FORMACIÓN DE LOS ESTUDIANTES MÉDICOS	
FORMULA CALCULO:		ESTUDIANTES EN FORMACION EN LA UNIDAD / ESTUDIANTES PROGRAMADO A CURSAR EN LA UNIDAD * 100	
INTERPRETACION:		PREPARAR MÉDICOS RESIDENTES	
DIMENSION DEL INDICADOR:	EFICIENCIA	SENTIDO:	ASCENDENTE
VALOR:	NO ACUMULABLE	FRECUENCIA MEDICION:	TRIMESTRAL

AVANCE DEL INDICADOR:				TRIMESTRE			TRIMESTRE 3	SEMAFORO
META ANUAL	AVANCE DEL TRIMESTRE			AVANCE ACUMULADO			AVANCE RESPECTO DE LA META ANUAL	
	PROGRAMADO	ALCANZADO	%	PROGRAMADO	ALCANZADO	%		
21	21	21	100	21	21	100	100	
EVALUACIÓN CUALITATIVA				Se cumple con lo propuesto.				
PROSPECTIVA				Se continuara trabajando en estas acciones para conservar la salud de la población.				
FACTOR DE COMPARACIÓN				Sistema de Información en Salud.				

	GOBIERNO DEL ESTADO DE SONORA FICHA TECNICA PARA SEGUIMIENTO Y EVALUACION DE INDICADORES DE PROYECTOS Y PROCESOS
--	---

NUMERO Y NOMBRE DEL PROGRAMA:		42 - SALUD DE CALIDAD CON ACCESO UNIVERSAL	
NOMBRE DEL PROCESO:		PRESTACIÓN DE SERVICIOS INTEGRALES DE SALUD MENTAL	
CLAVE PROGRAMATICA:		2111142Q62F2232310LI	
UNIDAD RESPONSABLE:	SERVICIOS DE SALUD DE SONORA	UNIDAD EJECUTORA:	SERVICIO ESTATAL DE SALUD MENTAL
OBJETIVO DEL PROCESO:		GARANTIZAR ATENCIÓN EN SALUD MENTAL EN LOS ESCENARIOS FAMILIAR, EDUCATIVO, COMUNITARIO, LABORAL Y ESTABLECIMIENTO DE SALUD A FIN DE EJECUTAR ACCIONES INTEGRALES.	

DATOS DEL INDICADOR

NOMBRE INDICADOR:		SENSIBILIZAR Y CAPACITAR A LA POBLACIÓN SOBRE VIOLENCIA FAMILIAR A TRAVÉS DE EVENTOS COMUNITARIOS, PLÁTICAS Y CURSOS-TALLER	
UNIDAD DE MEDIDA:	PERSONA	TIPO:	ESTRATÉGICO
RESULTADO ESPERADO:		DISMINUIR LOS CASOS DE VIOLENCIA INTRAFAMILIAR EN LA POBLACIÓN DEL ESTADO AL PROPORCIONAR INFORMACIÓN.	
FORMULA CALCULO:		PERSONA CAPACITADA / PERSONA PROGRAMADA A CAPACITAR * 100	
INTERPRETACION:		INFORMAR A PERSONAS SOBRE TEMAS DE VIOLENCIA INTRAFAMILIAR, Y QUE DE ESTA FORMA NO CAIGAN EN ELLA O SE DENUNCIEN CASOS EXISTENTES.	
DIMENSION DEL INDICADOR:	IMPACTO	SENTIDO:	ASCENDENTE
VALOR:	ACUMULABLE	FRECUENCIA MEDICION:	TRIMESTRAL

AVANCE DEL INDICADOR:				TRIMESTRE			TRIMESTRE 3	SEMAFORO
META ANUAL	AVANCE DEL TRIMESTRE			AVANCE ACUMULADO			AVANCE RESPECTO DE LA META ANUAL	
	PROGRAMADO	ALCANZADO	%	PROGRAMADO	ALCANZADO	%		
25000	5500	9839	178.89	18500	24861	134.38	99.44	
EVALUACIÓN CUALITATIVA				Se ha dado un gran impulso para la capacitación al personal en Nom. 46 para ampliar la red de profesionales y personas capacitadas en temas de violencia intrafamiliar.				
PROSPECTIVA				Se continuara trabajando de esta forma para beneficiar a la población.				
FACTOR DE COMPARACIÓN				Sistema de Información de Salud.				


**GOBIERNO DEL ESTADO DE SONORA FICHA TECNICA PARA SEGUIMIENTO Y
EVALUACION DE INDICADORES DE PROYECTOS Y PROCESOS**

NUMERO Y NOMBRE DEL PROGRAMA:		42 - SALUD DE CALIDAD CON ACCESO UNIVERSAL	
NOMBRE DEL PROCESO:		PRESTACIÓN DE SERVICIOS INTEGRALES DE SALUD MENTAL	
CLAVE PROGRAMATICA:		2111142Q62F2232310LI	
UNIDAD RESPONSABLE:	SERVICIOS DE SALUD DE SONORA	UNIDAD EJECUTORA:	SERVICIO ESTATAL DE SALUD MENTAL
OBJETIVO DEL PROCESO:		GARANTIZAR ATENCIÓN EN SALUD MENTAL EN LOS ESCENARIOS FAMILIAR, EDUCATIVO, COMUNITARIO, LABORAL Y ESTABLECIMIENTO DE SALUD A FIN DE EJECUTAR ACCIONES INTEGRALES.	

DATOS DEL INDICADOR

NOMBRE INDICADOR:		SENSIBILIZAR Y CAPACITAR A LA COMUNIDAD Y AL PERSONAL DE SALUD SOBRE LA SALUD MENTAL A TRAVÉS DE EVENTOS COMUNITARIOS, PLÁTICAS Y CURSOS-TALLER	
UNIDAD DE MEDIDA:	PERSONA	TIPO:	PROGRAMÁTICO
RESULTADO ESPERADO:		QUE LA POBLACIÓN, POR MEDIO DE SESIONES DE INFORMACIÓN, RECONOZCA PROBLEMAS Y PADECIMIENTOS RELACIONADOS CON LA SALUD MENTAL DEL INDIVIDUO.	
FORMULA CALCULO:		PERSONA CAPACITADA / PERSONA PROGRAMADA A CAPACITAR *100	
INTERPRETACION:		TENER UNA POBLACIÓN MEJOR INFORMADA EN CUANTO A PROBLEMAS Y PADECIMIENTOS MENTALES.	
DIMENSION DEL INDICADOR:	IMPACTO	SENTIDO:	ASCENDENTE
VALOR:	ACUMULABLE	FRECUENCIA MEDICION:	TRIMESTRAL

AVANCE DEL INDICADOR:				TRIMESTRE			TRIMESTRE 3	SEMAFORO
META ANUAL	AVANCE DEL TRIMESTRE			AVANCE ACUMULADO			AVANCE RESPECTO DE LA META ANUAL	
	PROGRAMADO	ALCANZADO	%	PROGRAMADO	ALCANZADO	%		
14000	3000	2763	92.1	9500	9261	97.48	66.15	
EVALUACIÓN CUALITATIVA				Se presenta un avance que guarda relación con lo proyectado.				
PROSPECTIVA				Se trabaja en la promoción de estas acciones para lograr mejorar la asistencia a estos eventos.				
FACTOR DE COMPARACIÓN				Sistema de Información de Salud.				


**GOBIERNO DEL ESTADO DE SONORA FICHA TECNICA PARA SEGUIMIENTO Y
EVALUACION DE INDICADORES DE PROYECTOS Y PROCESOS**

NUMERO Y NOMBRE DEL PROGRAMA:		42 - SALUD DE CALIDAD CON ACCESO UNIVERSAL	
NOMBRE DEL PROCESO:		PRESTACIÓN DE SERVICIOS INTEGRALES DE SALUD MENTAL	
CLAVE PROGRAMATICA:		2111142Q62F2232310LI	
UNIDAD RESPONSABLE:	SERVICIOS DE SALUD DE SONORA	UNIDAD EJECUTORA:	SERVICIO ESTATAL DE SALUD MENTAL
OBJETIVO DEL PROCESO:		GARANTIZAR ATENCIÓN EN SALUD MENTAL EN LOS ESCENARIOS FAMILIAR, EDUCATIVO, COMUNITARIO, LABORAL Y ESTABLECIMIENTO DE SALUD A FIN DE EJECUTAR ACCIONES INTEGRALES.	

DATOS DEL INDICADOR

NOMBRE INDICADOR:		SENSIBILIZAR Y CAPACITAR A LA COMUNIDAD Y AL PERSONAL DE SALUD SOBRE LAS ADICCIONES A TRAVÉS DE EVENTOS COMUNITARIOS, PLÁTICAS Y CURSOS-TALLER	
UNIDAD DE MEDIDA:	PERSONA	TIPO:	PROGRAMÁTICO
RESULTADO ESPERADO:		DISMINUIR LOS CASOS DE ADICCIONES A DISTINTAS DROGAS MEDIANTE EL INFORMAR A LA POBLACIÓN A CERCA DE LOS DAÑOS Y REPERCUSIONES QUE ESTAS PROVOCAN.	
FORMULA CALCULO:		PERSONAS CAPACITADAS / PERSONAS PROGRAMADAS A CAPACITAR * 100	
INTERPRETACION:		INFORMAR E IMPACTAR A PERSONAS QUE ATIENDEN A SESIONES DE INFORMACIÓN A CERCA DE LA DROGADICCIÓN.	
DIMENSION DEL INDICADOR:	IMPACTO	SENTIDO:	ASCENDENTE
VALOR:	ACUMULABLE	FRECUENCIA MEDICION:	TRIMESTRAL

AVANCE DEL INDICADOR:				TRIMESTRE			TRIMESTRE 3	
META ANUAL	AVANCE DEL TRIMESTRE			AVANCE ACUMULADO			AVANCE RESPECTO DE LA META ANUAL	SEMAFORO
	PROGRAMADO	ALCANZADO	%	PROGRAMADO	ALCANZADO	%		
60000	13000	18272	140.55	45000	56053	124.56	93.42	
EVALUACIÓN CUALITATIVA				Gracias a la vinculación con dependencias ONG y Centros de Rehabilitación se han incrementado los cursos y talleres impartidos para informar sobre Adicciones.				
PROSPECTIVA				Se continuaran con estas acciones las cuales benefician a la población Sonorenses.				
FACTOR DE COMPARACIÓN				Sistema de información de Salud				


GOBIERNO DEL ESTADO DE SONORA FICHA TECNICA PARA SEGUIMIENTO Y EVALUACION DE INDICADORES DE PROYECTOS Y PROCESOS

NUMERO Y NOMBRE DEL PROGRAMA:		42 - SALUD DE CALIDAD CON ACCESO UNIVERSAL	
NOMBRE DEL PROCESO:		PRESTACIÓN DE SERVICIOS INTEGRALES DE SALUD MENTAL	
CLAVE PROGRAMATICA:		2111142Q62F2232310LI	
UNIDAD RESPONSABLE:	SERVICIOS DE SALUD DE SONORA	UNIDAD EJECUTORA:	SERVICIO ESTATAL DE SALUD MENTAL
OBJETIVO DEL PROCESO:		GARANTIZAR ATENCIÓN EN SALUD MENTAL EN LOS ESCENARIOS FAMILIAR, EDUCATIVO, COMUNITARIO, LABORAL Y ESTABLECIMIENTO DE SALUD A FIN DE EJECUTAR ACCIONES INTEGRALES.	

DATOS DEL INDICADOR

NOMBRE INDICADOR:		ATENCIONES OTORGADAS A PERSONAS CON TRASTORNOS RELACIONADOS CON LAS ADICCIONES AL TABACO, ALCOHOL Y DROGAS ILÍCITAS	
UNIDAD DE MEDIDA:	CONSULTA	TIPO:	PROGRAMÁTICO
RESULTADO ESPERADO:		DAR TRATAMIENTOS DE VARIOS TIPOS A PERSONAS CON PROBLEMAS DE ADICCIONES.	
FORMULA CALCULO:		CONSULTAS PROGRAMADAS / CONSULTAS REALIZADAS * 100	
INTERPRETACION:		LOGRAR LA REHABILITACIÓN DE PERSONAS CON PROBLEMAS DE ADICCIÓN.	
DIMENSION DEL INDICADOR:	IMPACTO	SENTIDO:	ASCENDENTE
VALOR:	ACUMULABLE	FRECUENCIA MEDICION:	TRIMESTRAL

AVANCE DEL INDICADOR:				TRIMESTRE			TRIMESTRE 3	
META ANUAL	AVANCE DEL TRIMESTRE			AVANCE ACUMULADO			AVANCE RESPECTO DE LA META ANUAL	SEMAFORO
	PROGRAMADO	ALCANZADO	%	PROGRAMADO	ALCANZADO	%		
28000	6500	6878	105.81	21000	21650	103.09	77.32	
EVALUACIÓN CUALITATIVA				Se presenta un avance adecuado para el periodo.				
PROSPECTIVA				Se continuara trabajando en estas acciones para conservar la salud de la población.				
FACTOR DE COMPARACIÓN				Sistema de Información de Salud.				


GOBIERNO DEL ESTADO DE SONORA FICHA TECNICA PARA SEGUIMIENTO Y EVALUACION DE INDICADORES DE PROYECTOS Y PROCESOS

NUMERO Y NOMBRE DEL PROGRAMA:		42 - SALUD DE CALIDAD CON ACCESO UNIVERSAL	
NOMBRE DEL PROCESO:		PRESTACIÓN DE SERVICIOS INTEGRALES DE SALUD MENTAL	
CLAVE PROGRAMATICA:		2111142Q62F2232310LI	
UNIDAD RESPONSABLE:	SERVICIOS DE SALUD DE SONORA	UNIDAD EJECUTORA:	SERVICIO ESTATAL DE SALUD MENTAL
OBJETIVO DEL PROCESO:		GARANTIZAR ATENCIÓN EN SALUD MENTAL EN LOS ESCENARIOS FAMILIAR, EDUCATIVO, COMUNITARIO, LABORAL Y ESTABLECIMIENTO DE SALUD A FIN DE EJECUTAR ACCIONES INTEGRALES.	

DATOS DEL INDICADOR

NOMBRE INDICADOR:		ATENCIONES OTORGADAS A PERSONAS CON TRASTORNOS MENTALES	
UNIDAD DE MEDIDA:	CONSULTA	TIPO:	PROGRAMÁTICO
RESULTADO ESPERADO:		MEJORAR LA SALUD DE PERSONAS QUE SON AFECTADAS CON PROBLEMAS MENTALES, MEDIANTE SU DIAGNÓSTICO Y TRATAMIENTO.	
FORMULA CALCULO:		CONSULTA REALIZADA / CONSULTA PROGRAMADA * 100	
INTERPRETACION:		ATENDER, DIAGNOSTICAR Y TRATAR A PERSONAS CON ALGÚN TIPO DE PADECIMIENTO MENTAL.	
DIMENSION DEL INDICADOR:	IMPACTO	SENTIDO:	ASCENDENTE
VALOR:	ACUMULABLE	FRECUENCIA MEDICION:	TRIMESTRAL

AVANCE DEL INDICADOR:				TRIMESTRE			TRIMESTRE 3	SEMAFORO
META ANUAL	AVANCE DEL TRIMESTRE			AVANCE ACUMULADO			AVANCE RESPECTO DE LA META ANUAL	
	PROGRAMADO	ALCANZADO	%	PROGRAMADO	ALCANZADO	%		
22350	5350	5814	108.67	16850	18701	110.98	83.67	
EVALUACIÓN CUALITATIVA				Se presenta un avance similar a lo propuesto para el periodo.				
PROSPECTIVA				Se continuara trabajando en estas acciones para conservar la salud de la población.				
FACTOR DE COMPARACIÓN				Sistema de Información de Salud.				


**GOBIERNO DEL ESTADO DE SONORA FICHA TECNICA PARA SEGUIMIENTO Y
EVALUACION DE INDICADORES DE PROYECTOS Y PROCESOS**

NUMERO Y NOMBRE DEL PROGRAMA:		42 - SALUD DE CALIDAD CON ACCESO UNIVERSAL	
NOMBRE DEL PROCESO:		PRESTACIÓN DE SERVICIOS INTEGRALES DE SALUD MENTAL	
CLAVE PROGRAMATICA:		2111142Q62F2232310LI	
UNIDAD RESPONSABLE:	SERVICIOS DE SALUD DE SONORA	UNIDAD EJECUTORA:	SERVICIO ESTATAL DE SALUD MENTAL
OBJETIVO DEL PROCESO:		GARANTIZAR ATENCIÓN EN SALUD MENTAL EN LOS ESCENARIOS FAMILIAR, EDUCATIVO, COMUNITARIO, LABORAL Y ESTABLECIMIENTO DE SALUD A FIN DE EJECUTAR ACCIONES INTEGRALES.	

DATOS DEL INDICADOR

NOMBRE INDICADOR:		ATENCIONES OTORGADAS A NIÑOS Y ADOLESCENTES CON TRASTORNOS PSICOEMOCIONALES	
UNIDAD DE MEDIDA:	CONSULTA	TIPO:	PROGRAMÁTICO
RESULTADO ESPERADO:		DIAGNOSTICAR Y TRATAR NIÑOS Y ADOLESCENTES CON ALTERACIONES PSICOEMOCIONALES	
FORMULA CALCULO:		CONSULTAS OTORGADAS / CONSULTAS PROGRAMADAS * 100	
INTERPRETACION:		MEJORAR LA CALIDAD DE VIDA A NIÑOS Y ADOLESCENTES CON ESTE TIPO DE PADECIMIENTOS.	
DIMENSION DEL INDICADOR:	IMPACTO	SENTIDO:	ASCENDENTE
VALOR:	ACUMULABLE	FRECUENCIA MEDICION:	TRIMESTRAL

AVANCE DEL INDICADOR:			TRIMESTRE			TRIMESTRE 3	
META ANUAL	AVANCE DEL TRIMESTRE			AVANCE ACUMULADO			SEMAFORO
	PROGRAMADO	ALCANZADO	%	PROGRAMADO	ALCANZADO	%	
20000	5000	7153	143.06	15000	18617	124.11	93.08
EVALUACIÓN CUALITATIVA			En CIDEN se cuenta con nuevas contrataciones de personal, además de una ampliación de cobertura en ambos turnos, lo que ha incrementado la capacidad de atención.				
PROSPECTIVA			Se continuara trabajando en estas acciones para conservar la salud de la población				
FACTOR DE COMPARACIÓN			Sistema de Información en Salud.				


**GOBIERNO DEL ESTADO DE SONORA FICHA TECNICA PARA SEGUIMIENTO Y
EVALUACION DE INDICADORES DE PROYECTOS Y PROCESOS**

NUMERO Y NOMBRE DEL PROGRAMA:		42 - SALUD DE CALIDAD CON ACCESO UNIVERSAL	
NOMBRE DEL PROCESO:		ANÁLISIS DE MUESTRAS HUMANAS Y AMBIENTALES	
CLAVE PROGRAMATICA:		2111142Q62G2232310LB	
UNIDAD RESPONSABLE:	SERVICIOS DE SALUD DE SONORA	UNIDAD EJECUTORA:	LABORATORIO ESTATAL DE SALUD PÚBLICA
OBJETIVO DEL PROCESO:		APORTAR INFORMACIÓN DE ESTUDIOS A MUESTRAS PARA LA TOMA DE DECISIONES.	
DATOS DEL INDICADOR			
NOMBRE INDICADOR:		MUESTRAS HUMANAS ANALIZADAS	
UNIDAD DE MEDIDA:	ANÁLISIS	TIPO:	PROGRAMÁTICO
RESULTADO ESPERADO:		ANALIZAR LAS MUESTRAS RECIBIDAS Y OFRECER RESULTADOS OPORTUNOS.	
FORMULA CALCULO:		MUESTRAS PROCESADAS / MUESTRAS RECIBIDAS X 100	
INTERPRETACION:		PORCENTAJE DE MUESTRAS RECIBIDAS Y QUE FUERON ANALIZADAS	
DIMENSION DEL INDICADOR:	COBERTURA	SENTIDO:	ASCENDENTE
VALOR:	ACUMULABLE	FRECUENCIA MEDICION:	TRIMESTRAL

AVANCE DEL INDICADOR:				TRIMESTRE			TRIMESTRE 3	SEMAFORO
META ANUAL	AVANCE DEL TRIMESTRE			AVANCE ACUMULADO			AVANCE RESPECTO DE LA META ANUAL	
	PROGRAMADO	ALCANZADO	%	PROGRAMADO	ALCANZADO	%		
124214	37431	37946	101.37	95460	106426	111.48	85.67	
EVALUACIÓN CUALITATIVA				Se presenta un avance adecuado para el periodo.				
PROSPECTIVA				Se espera seguir con la tendencia de recepción y análisis de muestras				
FACTOR DE COMPARACIÓN				Registros Propios de la Unidad.				


**GOBIERNO DEL ESTADO DE SONORA FICHA TECNICA PARA SEGUIMIENTO Y
EVALUACION DE INDICADORES DE PROYECTOS Y PROCESOS**

NUMERO Y NOMBRE DEL PROGRAMA:		42 - SALUD DE CALIDAD CON ACCESO UNIVERSAL	
NOMBRE DEL PROCESO:		ANÁLISIS DE MUESTRAS HUMANAS Y AMBIENTALES	
CLAVE PROGRAMATICA:		2111142Q62G2232310LB	
UNIDAD RESPONSABLE:	SERVICIOS DE SALUD DE SONORA	UNIDAD EJECUTORA:	LABORATORIO ESTATAL DE SALUD PÚBLICA
OBJETIVO DEL PROCESO:		APORTAR INFORMACIÓN DE ESTUDIOS A MUESTRAS PARA LA TOMA DE DECISIONES.	
DATOS DEL INDICADOR			
NOMBRE INDICADOR:		MUESTRAS AMBIENTALES ANALISADAS	
UNIDAD DE MEDIDA:	ANALISIS	TIPO:	ESTRATÉGICO
RESULTADO ESPERADO:		ANALIZAR LAS MUESTRAS RECIBIDAS Y OFRECER RESULTADOS OPORTUNOS.	
FORMULA CALCULO:		MUESTRAS PROCESADAS / MUESTRAS RECIBIDAS X 100	
INTERPRETACION:		PORCENTAJE DE MUESTRAS QUE FUERON RECIBIDAS Y ANALIZADAS.	
DIMENSION DEL INDICADOR:	EFICIENCIA	SENTIDO:	ASCENDENTE
VALOR:	ACUMULABLE	FRECUENCIA MEDICION:	TRIMESTRAL

AVANCE DEL INDICADOR:				TRIMESTRE			TRIMESTRE 3	SEMAFORO
META ANUAL	AVANCE DEL TRIMESTRE			AVANCE ACUMULADO			AVANCE RESPECTO DE LA META ANUAL	
	PROGRAMADO	ALCANZADO	%	PROGRAMADO	ALCANZADO	%		
8478	2237	5617	251.09	6611	10953	165.67	129.19	
EVALUACIÓN CUALITATIVA				Se supera lo programado para este indicador, esto por seguimiento y necesidades de los programas de vigilancia sanitaria y ambiental del Estado.				
PROSPECTIVA				Se espera seguir con la tendencia de recepción y análisis de muestras.				
FACTOR DE COMPARACIÓN				Registros Propios de la Unidad				


**GOBIERNO DEL ESTADO DE SONORA FICHA TECNICA PARA SEGUIMIENTO Y
EVALUACION DE INDICADORES DE PROYECTOS Y PROCESOS**

NUMERO Y NOMBRE DEL PROGRAMA:		42 - SALUD DE CALIDAD CON ACCESO UNIVERSAL	
NOMBRE DEL PROCESO:		SANGRE SEGURA	
CLAVE PROGRAMATICA:		2111142Q62H2232310LE	
UNIDAD RESPONSABLE:	SERVICIOS DE SALUD DE SONORA	UNIDAD EJECUTORA:	CENTRO ESTATAL DE TRANSFUSIÓN SANGUÍNEA
OBJETIVO DEL PROCESO:		GENERAR SANGRE QUE ACREDITE LAS PRUEBAS PARA TRANSFUSIÓN SANGUÍNEA.	
DATOS DEL INDICADOR			
NOMBRE INDICADOR:		SANGRE SEGURA	
UNIDAD DE MEDIDA:	ANÁLISIS	TIPO:	PROGRAMÁTICO
RESULTADO ESPERADO:		CONTAR CON SANGRE SEGURA EN LOS BANCOS DE SANGRE DEL ESTADO.	
FORMULA CALCULO:		MUESTRAS ANALIZADAS / MUESTRAS RECIBIDAS X 100	
INTERPRETACION:		PORCENTAJE DE MUESTRAS PROCESADAS PARA OBTENER SANGRE SEGURA	
DIMENSION DEL INDICADOR:	COBERTURA	SENTIDO:	ASCENDENTE
VALOR:	ACUMULABLE	FRECUENCIA MEDICION:	TRIMESTRAL

AVANCE DEL INDICADOR:				TRIMESTRE			TRIMESTRE 3	SEMAFORO
META ANUAL	AVANCE DEL TRIMESTRE			AVANCE ACUMULADO			AVANCE RESPECTO DE LA META ANUAL	
	PROGRAMADO	ALCANZADO	%	PROGRAMADO	ALCANZADO	%		
50000	12500	18710	149.68	37500	62928	167.8	125.85	
EVALUACIÓN CUALITATIVA				Se supero lo propuesto para el periodo, esto gracias al aumento de donadores altruistas.				
PROSPECTIVA				Se continuara trabajando en estas acciones para conservar la salud de la población.				
FACTOR DE COMPARACIÓN				Registros oficiales del CETS.				


**GOBIERNO DEL ESTADO DE SONORA FICHA TECNICA PARA SEGUIMIENTO Y
EVALUACION DE INDICADORES DE PROYECTOS Y PROCESOS**

NUMERO Y NOMBRE DEL PROGRAMA:		42 - SALUD DE CALIDAD CON ACCESO UNIVERSAL	
NOMBRE DEL PROCESO:		DETECCIÓN DE CASOS POSITIVOS DE VIH SIDA	
CLAVE PROGRAMATICA:		2111142Q62J2232310LS	
UNIDAD RESPONSABLE:	SERVICIOS DE SALUD DE SONORA	UNIDAD EJECUTORA:	CENTRO AMBULATORIO PARA LA PREVENCIÓN Y ATENCIÓN A VIH-SIDA E INFECCIONES DE TRANSMISIÓN SEXUAL
OBJETIVO DEL PROCESO:		DETENER LA TRANSMISIÓN DE LA ENFERMEDAD MEDIANTE LA DETECCIÓN OPORTUNA.	
DATOS DEL INDICADOR			
NOMBRE INDICADOR:		PROPORCIONAR ASESORÍA PARA LA PREVENCIÓN DEL VIH SIDA	
UNIDAD DE MEDIDA:	CONSEJERIA	TIPO:	PROGRAMÁTICO
RESULTADO ESPERADO:		DISMINUIR LA INCIDENCIA DEL VIH-SIDA MEDIANTE LA DIFUSION DE INFORMACION A LA POBLACION.	
FORMULA CALCULO:		CONSEJERÍA PROPORCIONADA / CONSEJERÍA PROGRAMADA * 100	
INTERPRETACION:		DISMINUIR LA INCIDENCIA DEL VIH-SIDA MEDIANTE LA DIFUSIÓN DE INFORMACIÓN A LA POBLACIÓN.	
DIMENSION DEL INDICADOR:	IMPACTO	SENTIDO:	ASCENDENTE
VALOR:	ACUMULABLE	FRECUENCIA MEDICION:	TRIMESTRAL

AVANCE DEL INDICADOR:				TRIMESTRE			TRIMESTRE 3	
META ANUAL	AVANCE DEL TRIMESTRE			AVANCE ACUMULADO			AVANCE RESPECTO DE LA META ANUAL	SEMAFORO
	PROGRAMADO	ALCANZADO	%	PROGRAMADO	ALCANZADO	%		
2120	530	437	82.5	1590	2110	132.7	99.5	
EVALUACIÓN CUALITATIVA				Se supera lo propuesto ya que se cuenta con mas recurso humano brindando consejería.				
PROSPECTIVA				Se continuara trabajando en estas acciones para conservar la salud de la población.				
FACTOR DE COMPARACIÓN				Sistema de Información en Salud.				


**GOBIERNO DEL ESTADO DE SONORA FICHA TECNICA PARA SEGUIMIENTO Y
EVALUACION DE INDICADORES DE PROYECTOS Y PROCESOS**

NUMERO Y NOMBRE DEL PROGRAMA:		42 - SALUD DE CALIDAD CON ACCESO UNIVERSAL	
NOMBRE DEL PROCESO:		DETECCIÓN DE CASOS POSITIVOS DE VIH SIDA	
CLAVE PROGRAMATICA:		2111142Q62J2232310LS	
UNIDAD RESPONSABLE:	SERVICIOS DE SALUD DE SONORA	UNIDAD EJECUTORA:	CENTRO AMBULATORIO PARA LA PREVENCIÓN Y ATENCIÓN A VIH-SIDA E INFECCIONES DE TRANSMISIÓN SEXUAL
OBJETIVO DEL PROCESO:		DETENER LA TRANSMISIÓN DE LA ENFERMEDAD MEDIANTE LA DETECCIÓN OPORTUNA.	
DATOS DEL INDICADOR			
NOMBRE INDICADOR:		DETECCIÓN DE CASOS DE VIH SIDA	
UNIDAD DE MEDIDA:	DETECCION	TIPO:	PROGRAMÁTICO
RESULTADO ESPERADO:		DETECTAR CASOS DE ESTE PADECIMIENTO PARA EL TRATAMIENTO DE LA ENFERMEDAD Y PREVENIR SU PROPAGACION.	
FORMULA CALCULO:		DETECCIONES REALIZADAS / DETECCIONES PROGRAMADAS * 100	
INTERPRETACION:		DETECTAR CASOS DE ESTE PADECIMIENTO PARA EL TRATAMIENTO DE LA ENFERMEDAD Y PREVENIR SU PROPAGACION.	
DIMENSION DEL INDICADOR:	IMPACTO	SENTIDO:	ASCENDENTE
VALOR:	ACUMULABLE	FRECUENCIA MEDICION:	TRIMESTRAL

AVANCE DEL INDICADOR:				TRIMESTRE			TRIMESTRE 3	
META ANUAL	AVANCE DEL TRIMESTRE			AVANCE ACUMULADO			AVANCE RESPECTO DE LA META ANUAL	SEMAFORO
	PROGRAMADO	ALCANZADO	%	PROGRAMADO	ALCANZADO	%		
1600	400	704	176	1200	2005	167.1	125.3	
EVALUACIÓN CUALITATIVA				Se logra y supera lo propuesto, esto ya que se cuenta con el recurso humano necesario, asimismo, se estan llevando a cabo detecciones en los CERESOS de la Jurisdicción Sanitaria 1.				
PROSPECTIVA				Se continuara trabajando en estas acciones para conservar la salud de la población.				
FACTOR DE COMPARACIÓN				Sistema de Información en Salud.				


**GOBIERNO DEL ESTADO DE SONORA FICHA TECNICA PARA SEGUIMIENTO Y
EVALUACION DE INDICADORES DE PROYECTOS Y PROCESOS**

NUMERO Y NOMBRE DEL PROGRAMA:		42 - SALUD DE CALIDAD CON ACCESO UNIVERSAL	
NOMBRE DEL PROCESO:		DETECCIÓN DE CASOS POSITIVOS DE VIH SIDA	
CLAVE PROGRAMATICA:		2111142Q62J2232310LS	
UNIDAD RESPONSABLE:	SERVICIOS DE SALUD DE SONORA	UNIDAD EJECUTORA:	CENTRO AMBULATORIO PARA LA PREVENCIÓN Y ATENCIÓN A VIH-SIDA E INFECCIONES DE TRANSMISIÓN SEXUAL
OBJETIVO DEL PROCESO:		DETENER LA TRANSMISIÓN DE LA ENFERMEDAD MEDIANTE LA DETECCIÓN OPORTUNA.	
DATOS DEL INDICADOR			
NOMBRE INDICADOR:		PERSONAS CON VIH SIDA EN TRATAMIENTO ARV	
UNIDAD DE MEDIDA:	PERSONA	TIPO:	ESTRATÉGICO
RESULTADO ESPERADO:		PROPORCIONAR TRATAMIENTO NECESARIO A PACIENTES INFECTADOS Y PROCURAR SU SALUD INTEGRAL.	
FORMULA CALCULO:		PERSONAS PROGRAMADAS A ESTAR EN CONTROL / PERSONAS CONTROLADAS * 100	
INTERPRETACION:		PROPORCIONAR TRATAMIENTO NECESARIO A PACIENTES INFECTADOS Y PROCURAR SU SALUD INTEGRAL.	
DIMENSION DEL INDICADOR:	COBERTURA	SENTIDO:	ASCENDENTE
VALOR:	NO ACUMULABLE	FRECUENCIA MEDICION:	TRIMESTRAL

AVANCE DEL INDICADOR:				TRIMESTRE			TRIMESTRE 3	
META ANUAL	AVANCE DEL TRIMESTRE			AVANCE ACUMULADO			AVANCE RESPECTO DE LA META ANUAL	SEMAFORO
	PROGRAMADO	ALCANZADO	%	PROGRAMADO	ALCANZADO	%		
550	540	581	107.6	540	581	107.6	105.6	
EVALUACIÓN CUALITATIVA				Esta meta se encuentra dentro de lo programado.				
PROSPECTIVA				Se continuara trabajando en estas acciones para conservar la salud de la población.				
FACTOR DE COMPARACIÓN				Sistema de Información en Salud.				


**GOBIERNO DEL ESTADO DE SONORA FICHA TECNICA PARA SEGUIMIENTO Y
EVALUACION DE INDICADORES DE PROYECTOS Y PROCESOS**

NUMERO Y NOMBRE DEL PROGRAMA:		42 - SALUD DE CALIDAD CON ACCESO UNIVERSAL	
NOMBRE DEL PROCESO:		ATENCION A INFANTES	
CLAVE PROGRAMATICA:		2111142Q62K2232340LR	
UNIDAD RESPONSABLE:	SERVICIOS DE SALUD DE SONORA	UNIDAD EJECUTORA:	CENTRO DE DESARROLLO INFANTIL SNTSA-SECCION 43
OBJETIVO DEL PROCESO:		ATENDER A INFANTES HIJOS DE MADRES TRABAJADORAS CON BASE DE ORIGEN FEDERAL.	
DATOS DEL INDICADOR			
NOMBRE INDICADOR:		ATENDER A PEQUEÑOS USUARIOS, HIJOS DE LAS MADRES TRABAJADORAS DE LOS SSS CON BASE DE ORIGEN FEDERAL	
UNIDAD DE MEDIDA:	NIÑO	TIPO:	ESTRATÉGICO
RESULTADO ESPERADO:		PROPORCIONAR UNA ATENCION DE CALIDAD.	
FORMULA CALCULO:		NIÑO ATENDIDO / NIÑO PROGRAMADO	
INTERPRETACION:		PROPORCIONAR UNA ATENCION DE CALIDAD.	
DIMENSION DEL INDICADOR:	IMPACTO	SENTIDO:	ASCENDENTE
VALOR:	NO ACUMULABLE	FRECUENCIA MEDICION:	TRIMESTRAL

AVANCE DEL INDICADOR:				TRIMESTRE			TRIMESTRE 3	SEMAFORO
META ANUAL	AVANCE DEL TRIMESTRE			AVANCE ACUMULADO			AVANCE RESPECTO DE LA META ANUAL	
	PROGRAMADO	ALCANZADO	%	PROGRAMADO	ALCANZADO	%		
100	100	90	90	100	90	90	90	
EVALUACIÓN CUALITATIVA				Esta Unidad tiene capacidad para 100 infantes. Siendo el avance registrado con los infantes que se cuenta actualmente en estancia.				
PROSPECTIVA				Se continuara trabajando en estas acciones para conservar la salud de la población.				
FACTOR DE COMPARACIÓN				Registros propios de la Unidad.				